MEMORIAL DESCRITIVO

PROJETO DE DECORAÇÃO URBANA 32º FESTA DA COLONIA 2023.

1. OBJETO

Contratação de empresa para a montagem, desmontagem e execução do Projeto de Cenográfico Urbano para Festa da Colônia de Gramado 2023.

2. JUSTIFICATIVA

Este Memorial Descritivo tem por finalidade descrever os materiais e métodos construtivos necessários para a execução de projeto cenográfico urbano com o objetivo de qualificar as festividades programadas para a Festa da Colônia de Gramado 2023, que ocorrerá no período compreendido entre 27 de abril a 14 de maio de 2023.

A decoração da Festa da Colônia busca mostrar os produtos e matérias-primas que são vistos na mesa das pessoas que vivenciam Gramado, passando uma imagem de boa qualidade, boa comida, qualidade de vida, vida no interior, vida simples, abundância, felicidade, amor e carinho, enfim, paixão por aquilo que produz.

Todos os votos de uma “Festa da Colônia” estão representados nos cenários e ornamentações da cidade, demonstrando todos os valores e requintes de Gramado.

3. DOS SERVIÇOS

A colocação de materiais e/ou instalação de aparelhos deverão seguir as indicações e procedimentos recomendados pelos fabricantes e pela ABNT - Associação Brasileira de Normas Técnicas.

Deve-se salientar que em casos extremos, os materiais e/ou produtos que não estiverem disponíveis no mercado ou forem considerados inadequados para a utilização e/ou instalação, deverão ser comunicados ao fiscal do contrato e acordado sua substituição por materiais e/ou produtos de igual qualidade e ou aparência.

Todos os serviços especificados são de inteira responsabilidade da empresa contratada, devendo ser executados pela mesma pois fazem parte da empreitada global.

Temos como elementos, madeira, impressões digitais, pintura, material cenográfico (ex: regadores, tarro, feno, cadeiras, roupas, pedras...), telha de zinco, vegetações (flores e verduras), casca de árvore moída e demais elementos que constam no projeto de Apresentação e Execução.

Os elementos que não estiverem expressamente identificados como aluguel ou acervo deverão ser considerados como aquisição, pertencendo à GRAMADOTUR após o evento.

4. PROJETO DE DECORAÇÃO

4.1. Pórtico 1 – Bairro: Várzea Grande

4.1.1. Recuperar 03 (três) molduras de madeira envelhecida (estrutura existente, necessário pintar, instalar e renovar a imagem), dimensões 1,50m x 2,70m, conforme ilustração que devem receber adesivo fosco. Deverão ser aplicadas imagens escolhidas pela decoradora (imagens da festa) e enviadas pela GRAMADOTUR e todas devem ser iluminadas com refletores de 50w, (material de acervo) um para cada placa.

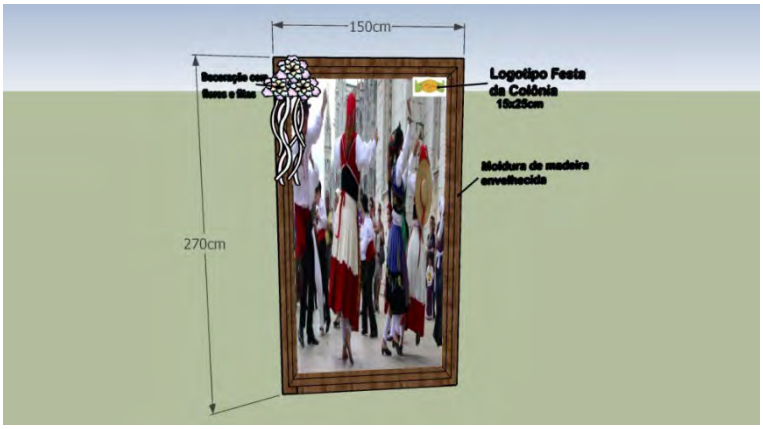

01 (uma) placas de bem- vindos em madeira com o logo da festa medindo conforme imagem abaixo. Placa em madeira com aplicação do logo em impressão no PS e a palavra Bem Vindos pintado a mão. (material de aquisição)

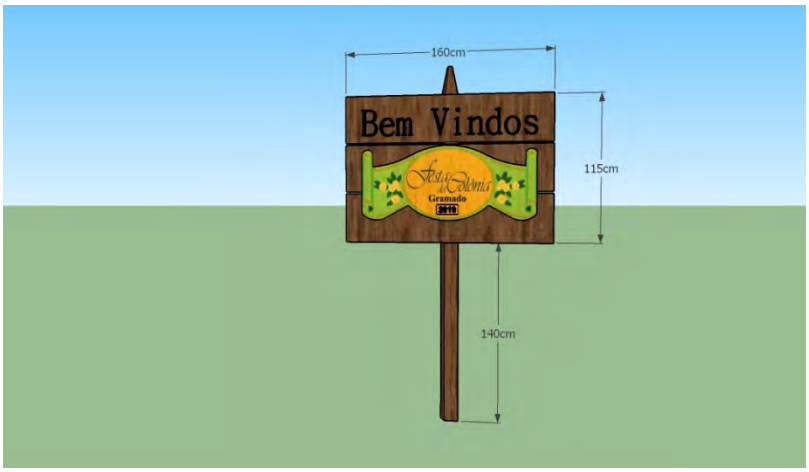

4.1.2. 02 (duas) chapas de POLIONDA, dimensões 2,00m x 1,30m, devem receber adesivo com as bandeiras de Portugal, Itália e Alemanha, conforme ilustração abaixo, cada bandeira deverá ter a dimensão de 0,67m x 1,30m fixadas nos peitoris das sacadas, dos dois lados do pórtico.

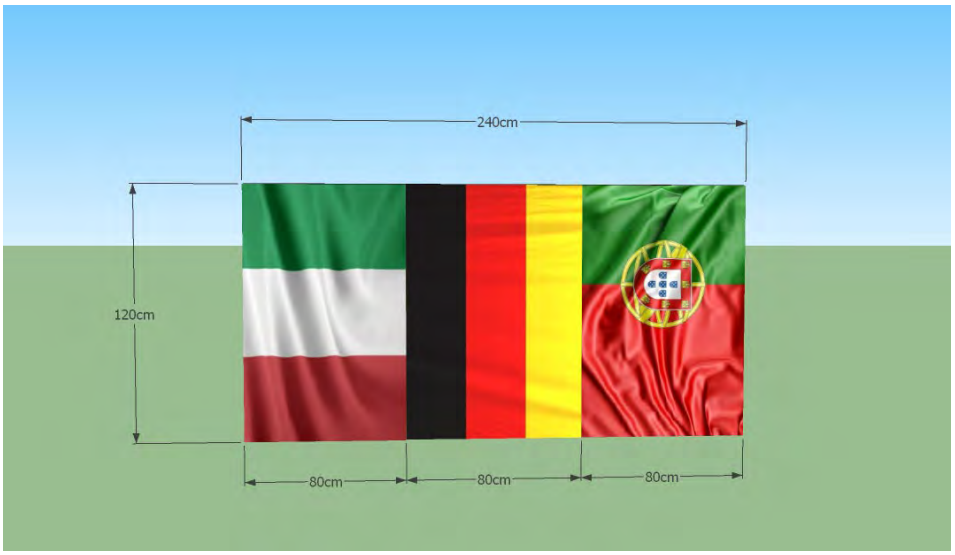

Materiais NOVOS para serem utilizados na decoração dos pórticos:

4.1.3. Decoração com flores e fitas de plástico conforme referência, medindo 25 cm de diâmetro, fixada no entorno das entradas e saídas do pórtico e molduras reproduzindo as cores das bandeiras Portugal, Itália e Alemanha .

4.1.4. 12 (doze) fardos de feno de aproximadamente 25kg cada.(material existente)

4.2. Pórtico 2 – Bairro: Casagrande

4.2.1. Recuperar 03 (três) molduras de madeira envelhecida (estrutura existente, necessário pintar, instalar e renovar a imagem), dimensões 1,50m x 2,70m, conforme ilustração que devem receber adesivo fosco. Deverão ser aplicadas imagens escolhidas pela decoradora (imagens da festa) e enviadas pela GRAMADOTUR, e todas devem ser iluminadas com refletores de 50w, (material de acervo)um para cada placa.

4.2.2.

4.2.3.

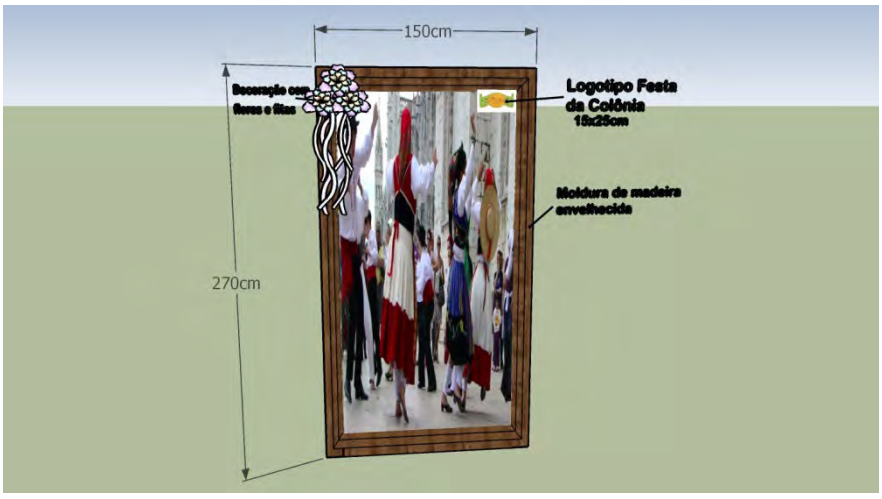

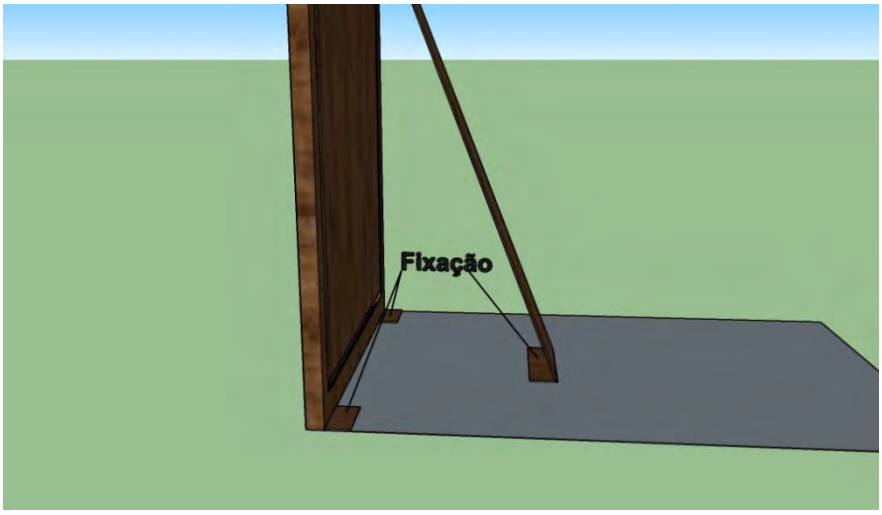

01 (uma) placas de bem- vindos em madeira com o logo da festa medindo conforme imagem abaixo. Placa em madeira com aplicação do logo em impressão no PS e a palavra Bem Vindos pintado a mão. (material de aquisição)

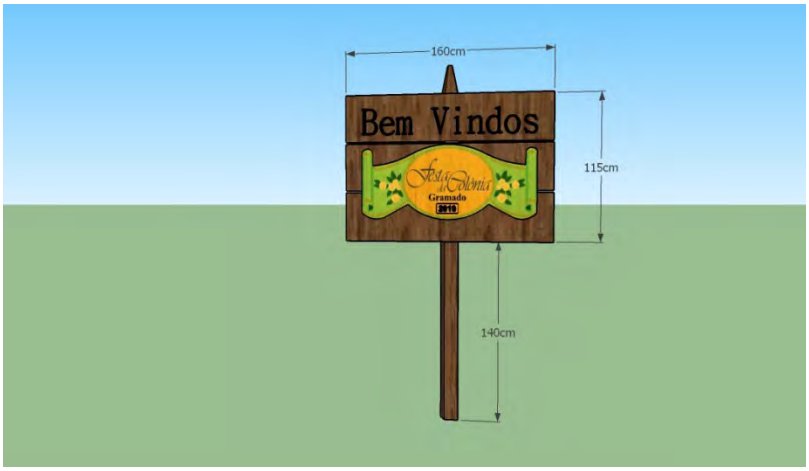

1.1.1. 02 (duas) chapas de POLIONDA, dimensões 2,00m x 1,30m, devem receber adesivo com as bandeiras de Portugal, Itália e Alemanha, conforme ilustração abaixo, cada bandeira deverá ter a dimensão de 0,67m x 1,30m fixadas nos peitoris das sacadas, dos dois lados do pórtico.

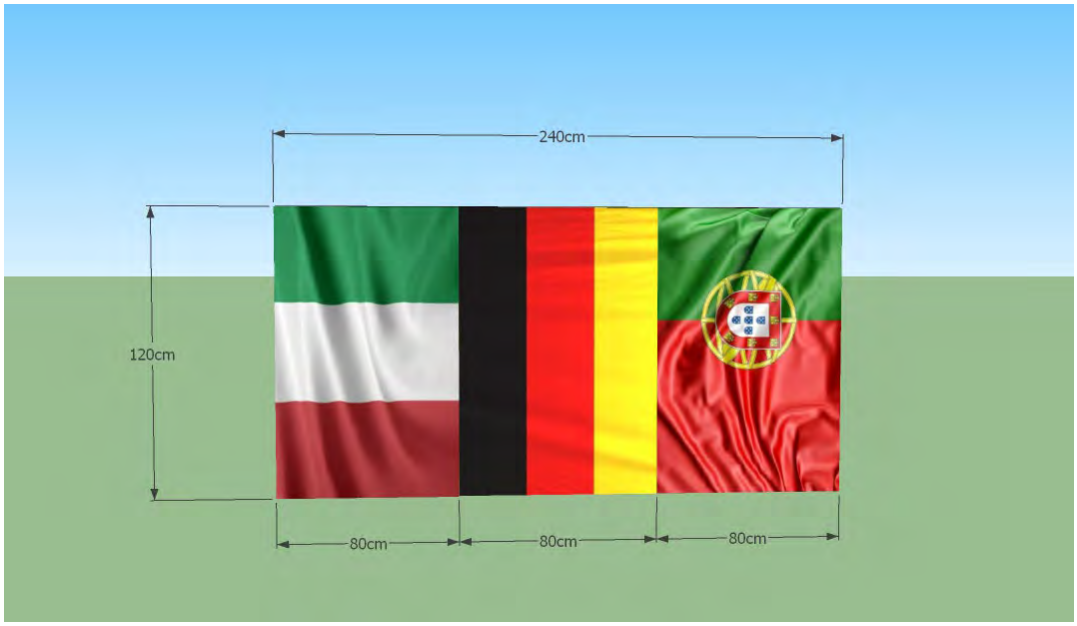

Materiais NOVOS para serem utilizados na decoração dos pórticos:

1.1.2. Decoração com flores e fitas de plástico conforme referência, medindo 25 cm de diâmetro, fixada às molduras.

1.1.3. 12 (doze) fardos de feno de aproximadamente 25kg cada.(material existente).

RÓTULA PRINCIPAL DA CIDADE

(BORGES DE MEDEIROS COM AV. DAS HORTÊNSIAS)

Casa cotidiano do Interior

Montagem do tablado medindo 4,5mt de diâmetro (material de cervo) com sustentação pois a parte de apoio superior é menor. O referido tablado consta no acervo da Gramadour. A mesma parte de sustentação dará apoio para prender a lona retro iluminada com imagem das bandeiras de Gramado, Itália, Portugal e Alemanha, (imagem escolhida juntamente com a decoradora. Material produzido pela contratada no tamanho de 2.00 de altura por 15mt de comprimento.

- Tablado 4.5mt de diâmetro

- Lona retro iluminada medindo 2,00 altura x 15mt de comprimento. Imagem das bandeiras de Gramado, Itália, Alemanhã e Portugal.

O espaço deverá ser decorado com:

- 1 mastro com bandeira da Festa da Colônia (bandeira e mastro existentes no acervo).

- 4 placas de bem- vindos em madeira com o logo da festa medindo conforme imagem abaixo. Placa em madeira com aplicação do logo em impressão no PS e a palavra Bem Vindos pintado a mão. (material de aquisição)

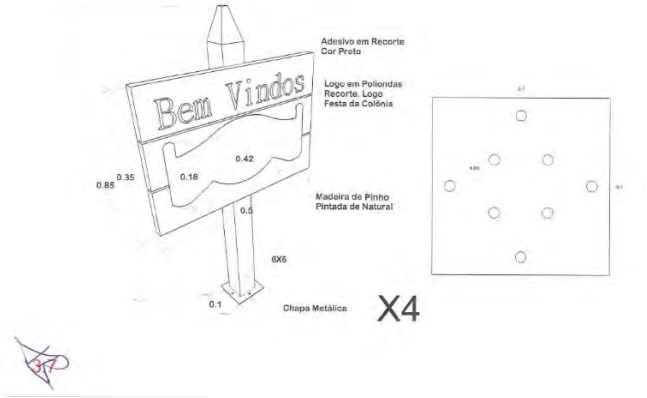

- 3 fenos pequenos (material existente)

- 1 tarro de 40cm (material existente)

- 1 barril de 30 cm

- 1 balde de alumínio de 25cm altura (material existente)

- 1 vaca com 1.00x0.70 cm (material existente)

- 2 bezerros 64x45 (material existente)

- 3 famílias de galinhas (Galo, Galinha e Pintinho) (material existente)

- 1 cachorro 0,50 x 0,40cm (material existente)

- 1 par de botas de borracha (material existente)

- 5 vasos de barro pequenos (material existente)

- 1 cerquinha de madeira (material existente)

- 1 cesto de vime com galhos de vime (material existente)

- 1 banquinho baixo em madeira

- 1 Cadeira antiga (material existente)

- Cesto de vime com junco (material existente)

- Construir um forno de barro com base de tijolos maciços e estrutura de telhado de chapa de zinco antigo (conforme imagem acima)

- Milho seco, 10 espigas.

- lenha para o forno de barro (material existente)

- 2 Varais de roupas de 2,5mts, com roupinhas de bebê, no mínimo 15 peças.

- Uma casa estilo colonial com varanda na frente e um galinheiro na parte dos fundos. (a casa existe no acervo, necessita pintar, confeccionar a varanda e o galinheiro dos fundos com as galinhas em madeira)

- 6 refletores com luz quente de 50w (material de acervo)

- 8 lâmpadas de tubular led de 20w de 1.20mt para retro iluminação do banner no entorno da rotula na parte interna para reto iluminar o banner com a imagem das bandeiras

Plantas:

- 1 Frutífera de no mínimo 1mt de altura com frutas

- 6 pés de milho de no mínimo 1mt de altura

- 10 vasos pequenos (pote 14) de crisântemos coloridos

Bichos em recorte de madeira

Referências:

Quantidades:

Todos os modelos devem ser recortados em chapas de MDF ultraverdes adesivadas dos dois lados imagens devem ser fiéis as de referência acima.

Vacas: 20un. vacas de 1.00 x 0,70cm

Bezerros: 20un. bezerros de 0,65 x 0,45cm

Cabras: 10un. cabras de 0.70 x 0.55cm

Cachorro: 10un. cachorros 0,50 x 0,40cm

Porquinhos:

25un. porcos 85x40cm

25un. porcos 40x28cm

25un. porcos 30x20 cm

Galos, galinhas e pintos:

30un. galinhas 35x20cm

30un. galos 45x50cm

30un. pintinhos 25x15cm

Espaço ao lado da Rua Coberta

Para a o espaço ao lado da Rua Coberta será executada uma casa dividida em dois lados:

1°lado - A varanda frontal de uma casa com um bilhete na porta indicando a festa, os jardins em torno serão feitos com plantas e vegetais plantados em vasos, e para imitar a terra, serão preenchidos com cascas de árvores produzidos pelo horto de Gramado e demais elementos de decoração contidos no projeto.

2°lado- O fundo da casa com uma carroça decorada com feno e sacos de farinha, como os dos antigos moinhos e demais elementos de decoração contidos no projeto.

Aquisição, confecção e instalação de uma estrutura de casa em madeira de pinus eliotti seco, seguindo as medidas conforme o projeto. A estrutura de casa, deverá ser confeccionada com duas frentes, de um lado uma varanda e de outro lado a instalação de uma carroça com decoração, conforme o projeto. A pintura deverá ser em pátina branco e as aberturas em vermelho

7.1.3

Casinha

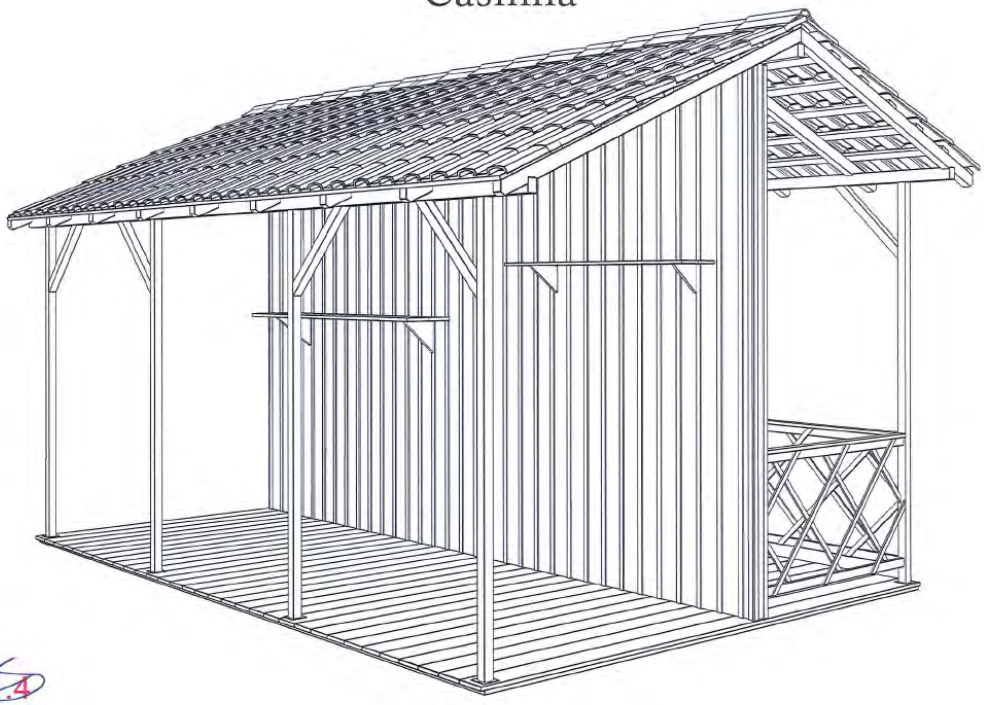

Casinha

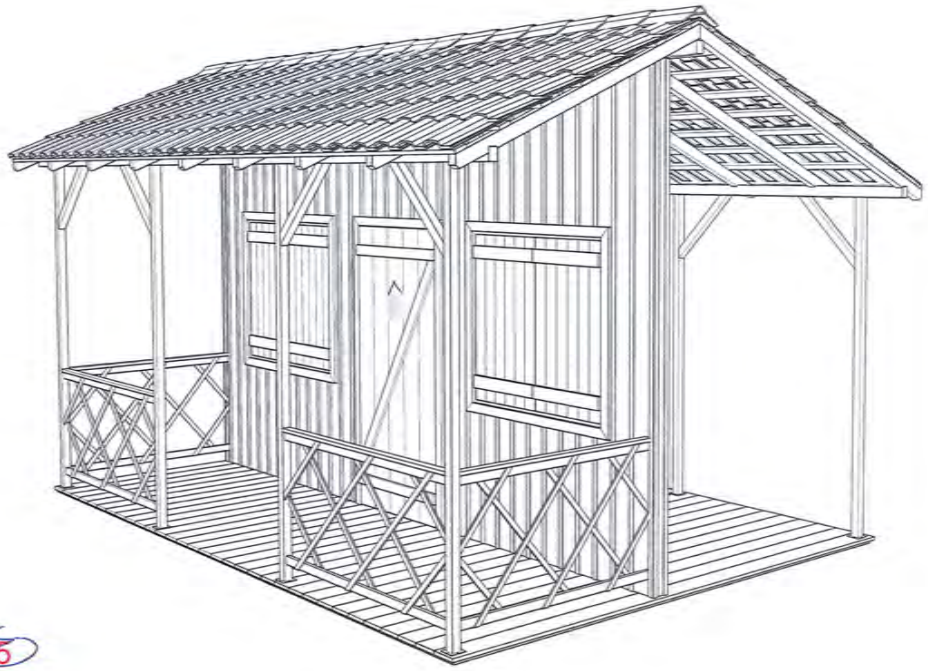

7.1.5

Casinha / Estrutura

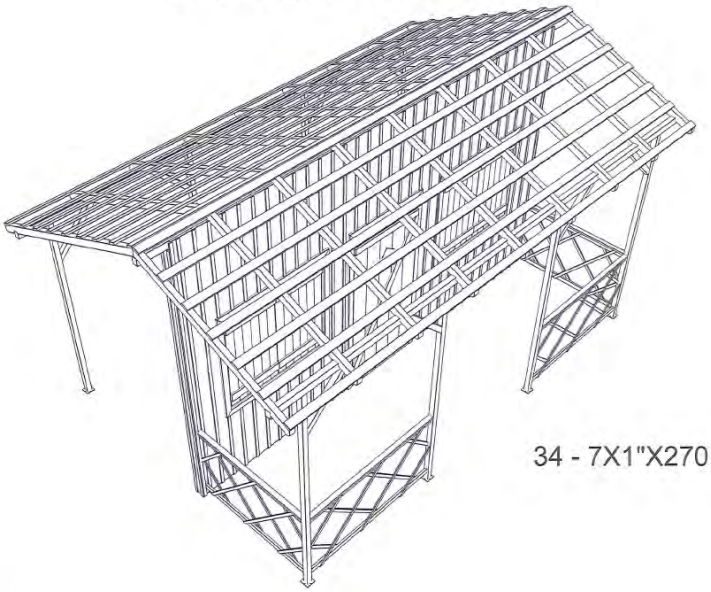

7.1.6

Casinha

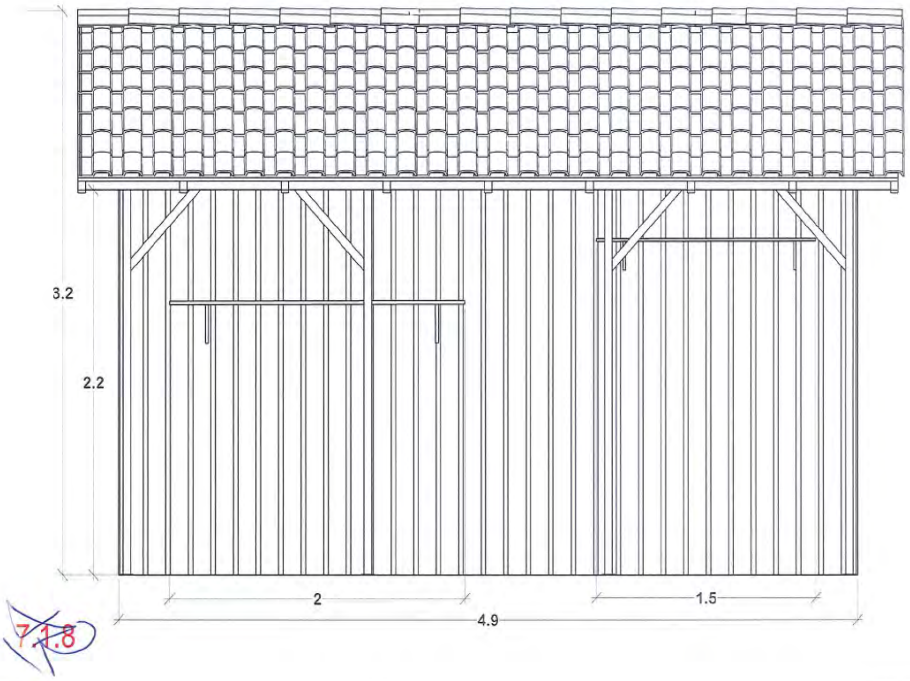

Placa

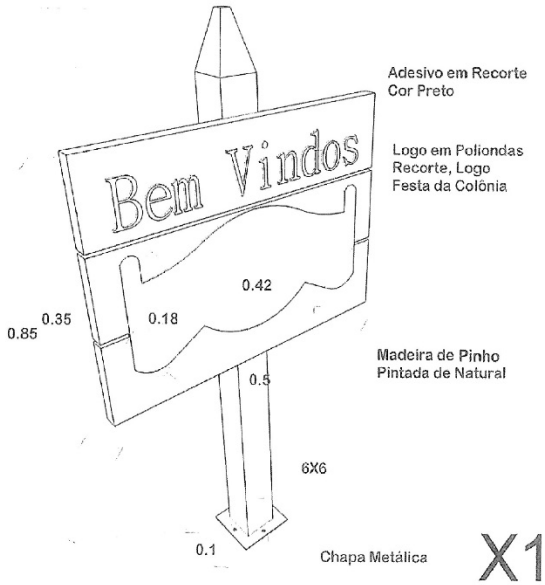

Adesivo em Recorte
Cor Preto

Logo em Poliondas
Recorte, Logo
Festa da Colônia

Madeira de Pinho
Pintada de Natural

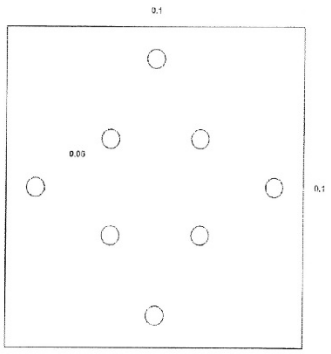

Chapa Metálica

X1

Lenhas
1.6X0.7

Cadeira de Palha

X2

Vasos com Flores

X4

Descrição

Material fornecida pela contratante:

- 1 carroça (no pavilhão do Mazotti)

Material fornecido pela contratada:

- 30 uni - vasos de milho de no mínimo 1mt de altura
- 45 uni - vasos de flores (pote 14 de crisântemos coloridos)
- 70 uni - pedras de roça L=30 cm (aproximado)
- 04 uni - baldes antigos de alumínio
- 03 uni - chapéu de palha (material de acervo)
- 05 uni – garrafões de vinho (material existente)
- 04 uni - tarros de leite (material de acervo)
- 01 uni – barril (material de acervo)
- 24m² de telha de barro
- 6m de cumeeira
- 8 uni - sacos de farinha cenográficos
- 6 uni – fenos (material de acervo)
- Madeira (pinus) para confecção da casa com pintura em patina branco e aberturas em vermelho. Verificar medidas nas plantas acima.
- Confecção de um tablado de 7,00mt comprimento x 3,80mt largura x 10cm de altura em madeira pinus ilhote seco, pintado de Stein castanheira.
- 4 refletores de 50W para iluminação com instalação (material de acervo)
- 2 cadeiras antigas (material existente)
- 1 Plaquinha na porta (Estamos na Festa da Colônia)(PS adesivado 40cm x 25cm)
- 2 Chapéus de palha (material existente)
- 2 prateleiras em madeira de 2,00mt x 25cm fixadas com mão francesa de madeira.
- 1 placa com o logo da festa (PS adesivado de 1,00mt x 40cm)

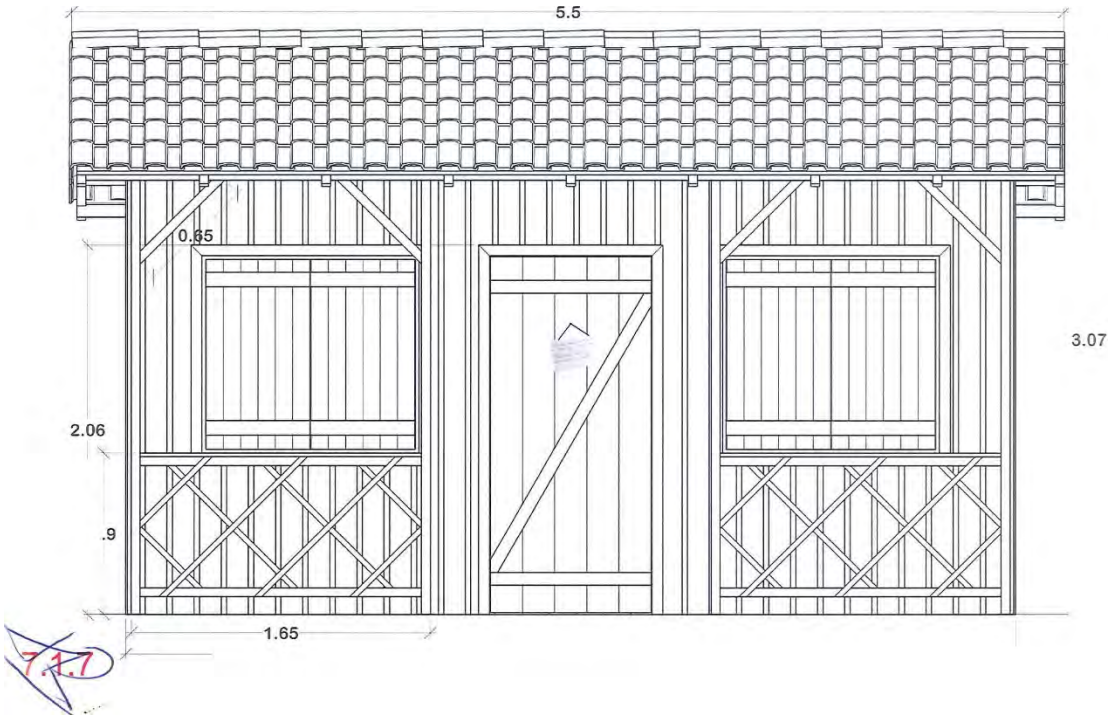

Casinha / Estrutura



Casinha

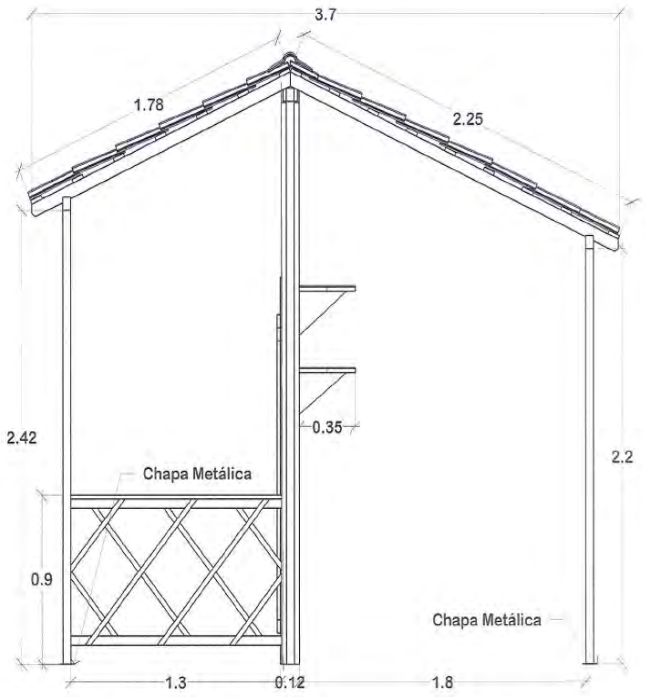

7.1.9

Carroça



08 - Sacos
02 - Fenos

7.2.4

Para esta rótula serão utilizadas 4 hastes com 3 bandeiras, das etnias e festa da colônia, também será colocado um moinho feito com madeira rústica e tijolos com uma roda de moinho funcionando com sistema hidráulico, será também executada uma taipa de pedras e cascas de árvores moídas para esconder os vasos de flores e vegetais.

Moinho

3.4

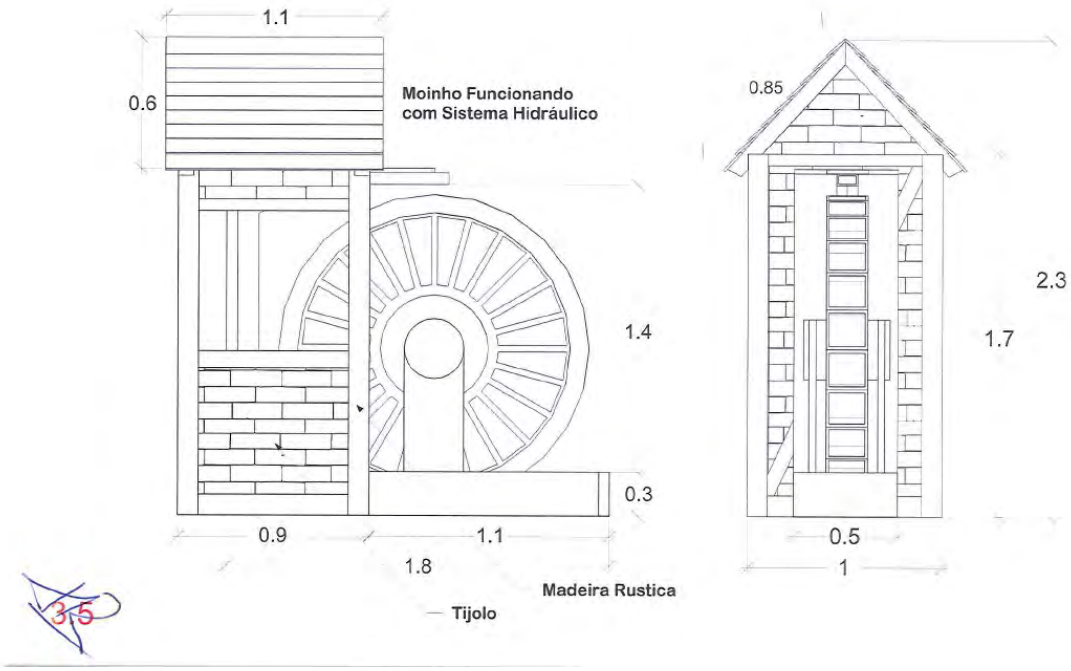

3.5

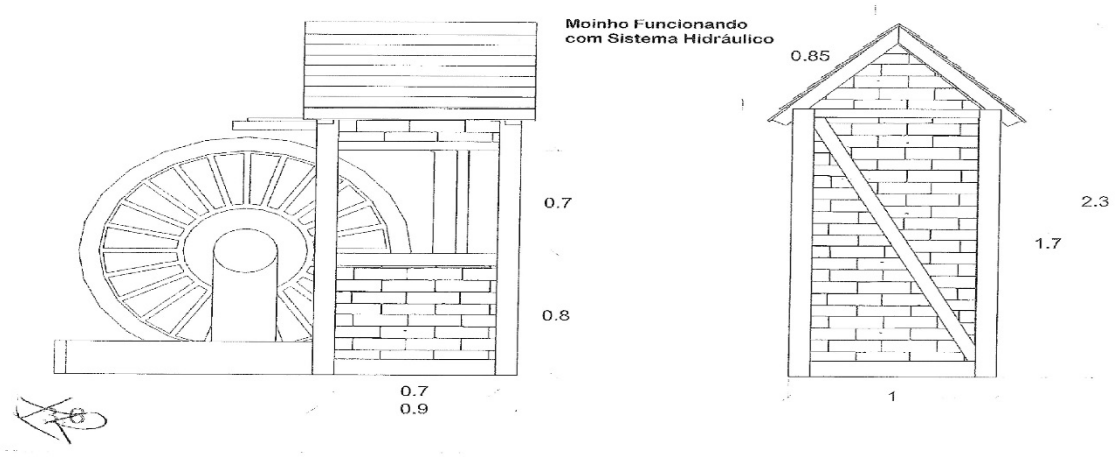

Placa

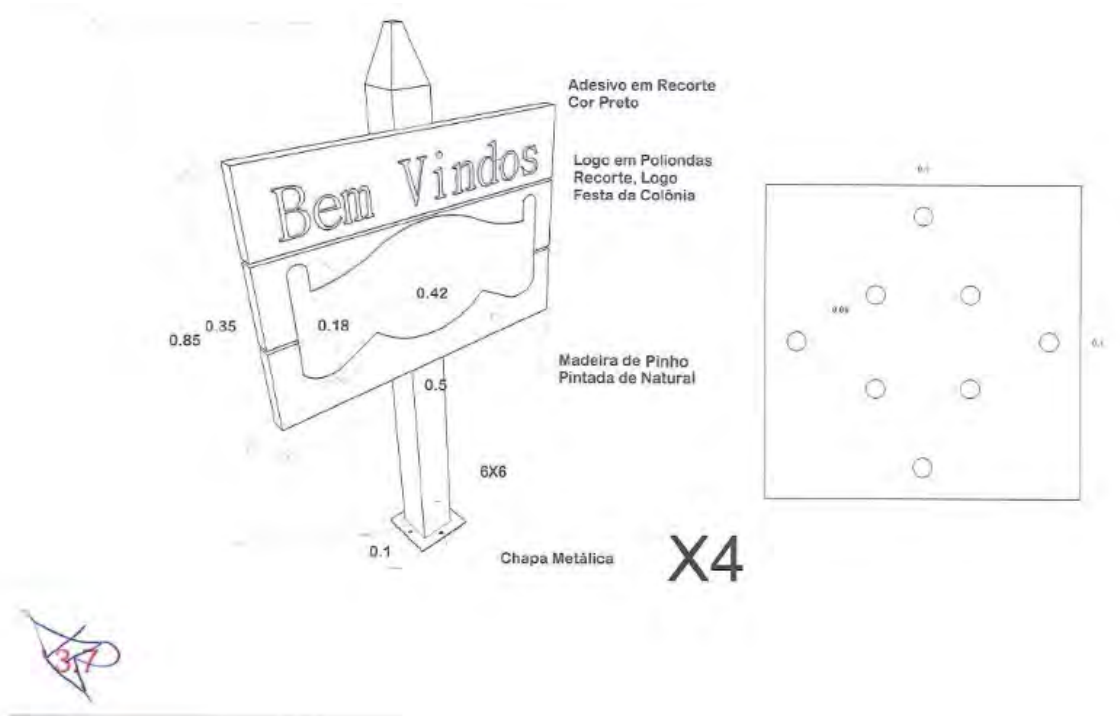

Descrição

Materiais

- 04 uni - Hastes de Bandeiras; (As Bandeiras da Italia, Alemanha e Portugal devem ser adquiridas pela contratada, a bandeira da festa será fornecida pelo contratante) os mastros, estão no Pavilhão do Mazotti, fazer limpeza.

- 01 uni - Bandeira - Festa da Colônia; (material existente)

- 03 uni - Bandeiras Etnias (Itália, Portugal e Alemanha (devem ser adquiridas – 3 panos).
- Tablado Para Montagem do Moinho (material existente no pavilhão Masotti)
- 2m² – Tijolos maciços;
- Estrutura em madeira para colocação do moinho é existente (material disponível no pavilhão do masotti)
    - Moinho; (fornecido pela contratante)
    - Isolamento / Equipamentos – Hidráulico, bem como bomba dágua e motor devem ser fornecidos pela contratada.
- 02 - Placas de bem vindos (aquisição) modelo idêntico ao já descrito acima.
- 20 uni - Vasos de Milho com 40cm de altura
- 22 uni - Vasos com Flores e Verduras (pote nº 14)(crisântemos e hortaliças combinar com a decoradora)
- 01 uni – Barril de 1 mt de altura
- 02 uni - Tarros de Leite (material fornecido pelo contratante)
- 08 uni – Sacos Imitando Farinha.
- Identificação em Letra de recorte em PS. (Moinho da Festa da Colônia – 1mt x 50cm)
- 04 uni – Fenos (material fornecido pela contratante)
- 30 Pedras de roça, galho moído e tocos para montagem dos canteiros
- 4 refletores de 50w instalados para iluminação (material de acervo)

RÓTULA DA PREFEITURA AV. DAS HORTÊNSIAS / RUA GARIBALDI



Para esta rótula será feito um Galinheiro, usando tela, madeira, palha, feno, galinhas de madeira recortadas e pintadas, palha de milho, construído em uma base de madeira na cor escura que será colocada em cima da rótula, conforme projeto.

- Vasos de flores e vegetais, será usada casca moída para cobrir os vasos.

Descrição

- Construção e Montagem de uma casinha em formato de galinheiro conforme imagem acima, A contratada poderá fazer uso de madeira disponível no acervo.
- Montagem do tablado em cima da rotula para colocação da decoração (material existente no acervo)
- A tela para galinheiro e a parte estrutural aonde serão dispostas as galinhas deverão ser feitas novas medida aproximada de 2mt x 2mt, estrutura em madeira revestida de tela de galinheiro com um portão)
- 3 Placas de Bem-vindos (mesmo tamanhos das anteriores) Aquisição.
- 1 uni – Letra de recorte fixada no galinheiro (“Aviário Festa da Colônia” – 1,00mt x 50cm)
- 1 m³ - Palha (Material de acervo)
- 3 uni – Fenos (material de acervo)

- 3 árvores frutíferas com frutas de no mínimo 1metro
- 30 uni – Pedras de roça L = 30 cm (Aproximado)
- 20 uni - Vasos e Verduras de Flor (Flores crisântemos, tempeiros e hortaliças – pote nº 14 – definir flores e verduras com a decoradora)
- Galinhas, galos e pintos de Madeira (Confecção Já prevista neste Projeto)
- 4 refletores de 50w instalados (material de acervo)

Rótula - Rua São Pedro / Avenida das Hortênsias

Para esta rótula serão colocadas 12 capelas dispostas em uma base de madeira, serão também colocados vasos com flores e vegetais, 4 placas da Festa da Colônia para as 4 ruas.

O campanário é material existente, precisa ser repintado, este terá um sino ou imitação dentro dele.

5.1

Placa

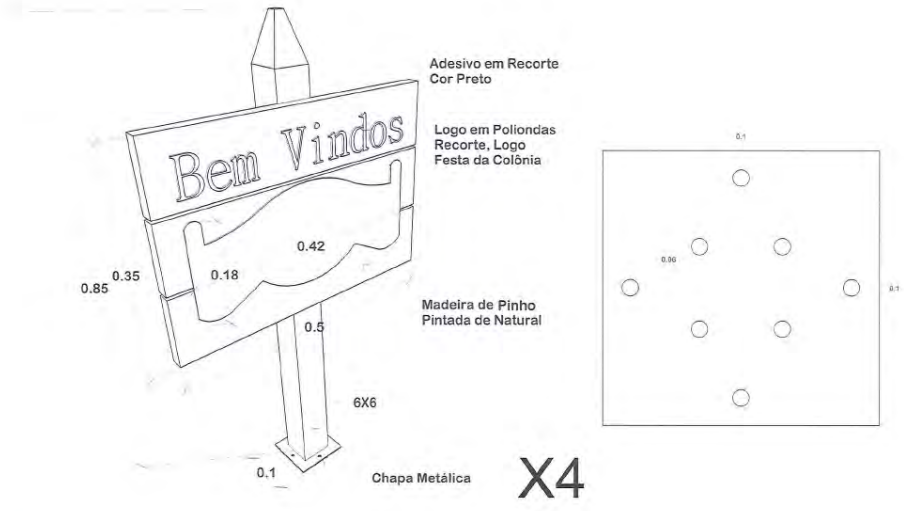

5.1

- 4 Placas de bem vindos (aquisição, modelo identico aos anteriores)

Descrição

- As 12 capelas deverão ser reformadas (troca da parte dos fundos e base, bem como ser refeitas as molduras dos quadrinhos e repintadas, com a imagem do santo de cada comunidade do interior a serem fornecidas pela contratada e impressa pela contratante.
  Todas devem ter uma iluminação interna na capelinha virada para o quadro (luminárias fornecidas pela contratante)
  As imagens dos santos são impressas em formato de quadro, e as mesmas devem ser readesivadas no formato 30cm x 40cm.
  Todo o material será fornecido pela contratante, mão de obra e materiais como parafusos, pregos, impressão das imagens e pintura serão de responsabilidade da contratada.
  Ainda, toda instalação elétrica na rótula é de responsabilidade da contratada.
  O campanário é material existente, e deve ser repintado e colocado o sino, bem como toda a iluminação ao redor.
  Material de iluminação (refletores) serão fornecidos pela contratante.

Fazem parte da decoração dessa rotula:

- 50 uni - Vasos com Flor e Verduras
- Tablado (material existente)
- 01 uni - Cruz
- 01 uni - Sino de 35cm de altura com alça e badalo.
- Telhas de Zinco (material de acervo)
- Galho moído – 8 sacos de 25kg
- Parafusos/pregos/fios
- Tinta Stein castanheira para pintar capelinhas e campanário.

ROTULA SENADOR SALGADO FILHO

Homenagem as agroindústrias dos embutidos

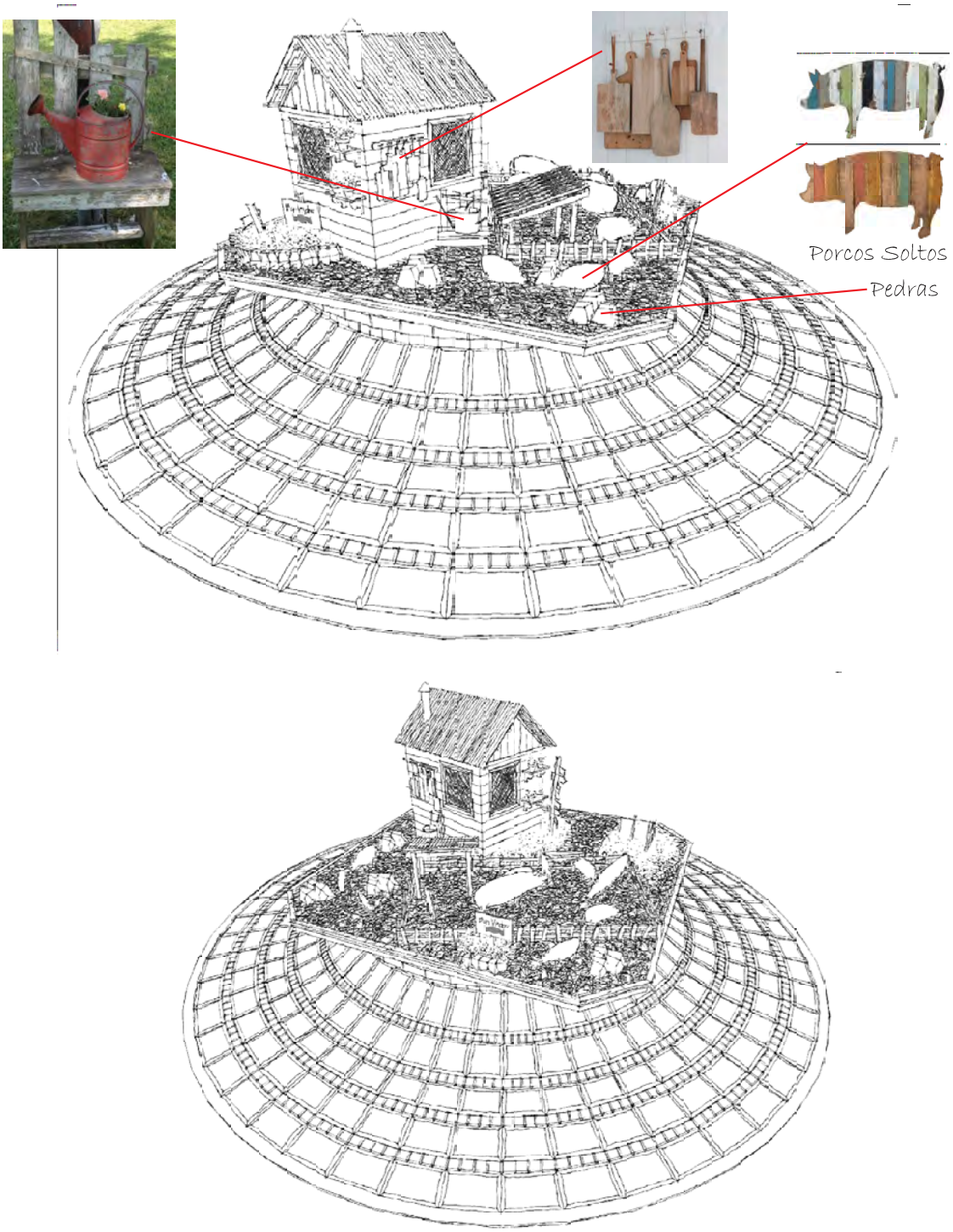







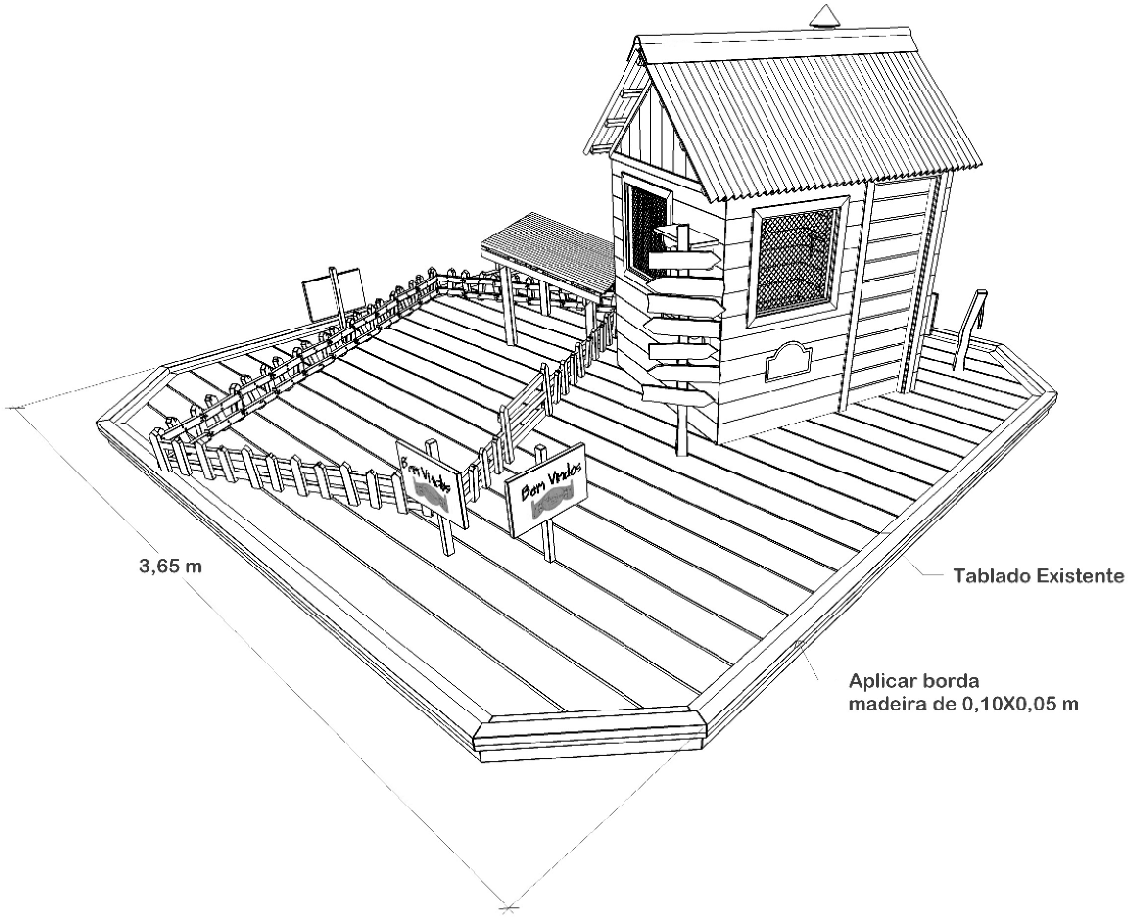
3,65 m
Tablado Existente
Aplicar borda
madeira de 0,10X0,05 m

Elementos decorativos.

Necessário repintar e instalar

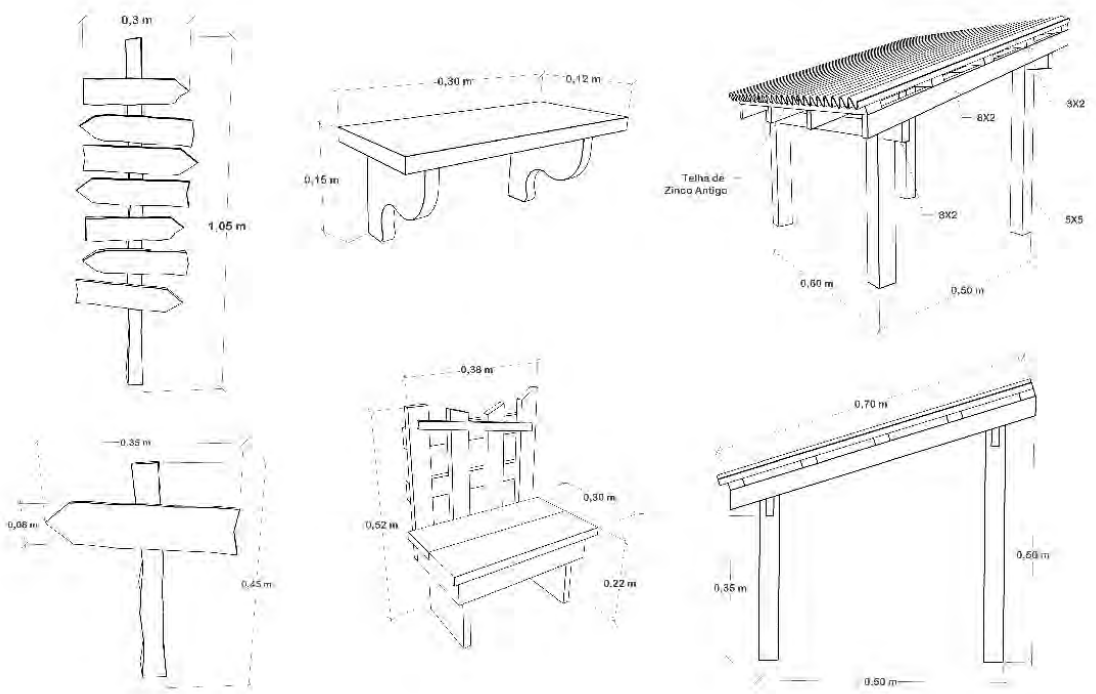

Chiqueiro

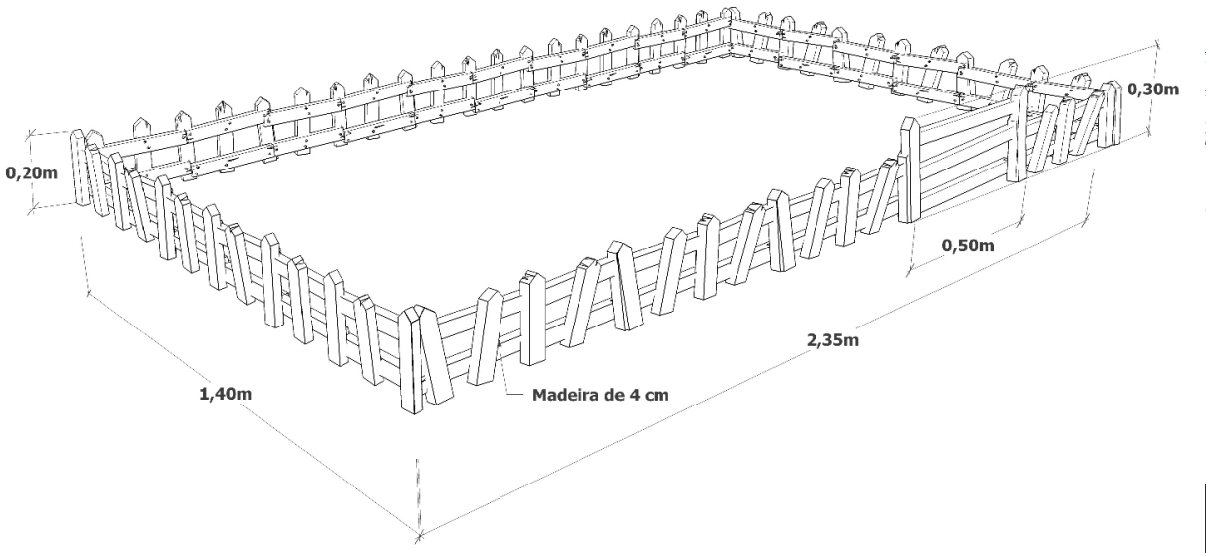

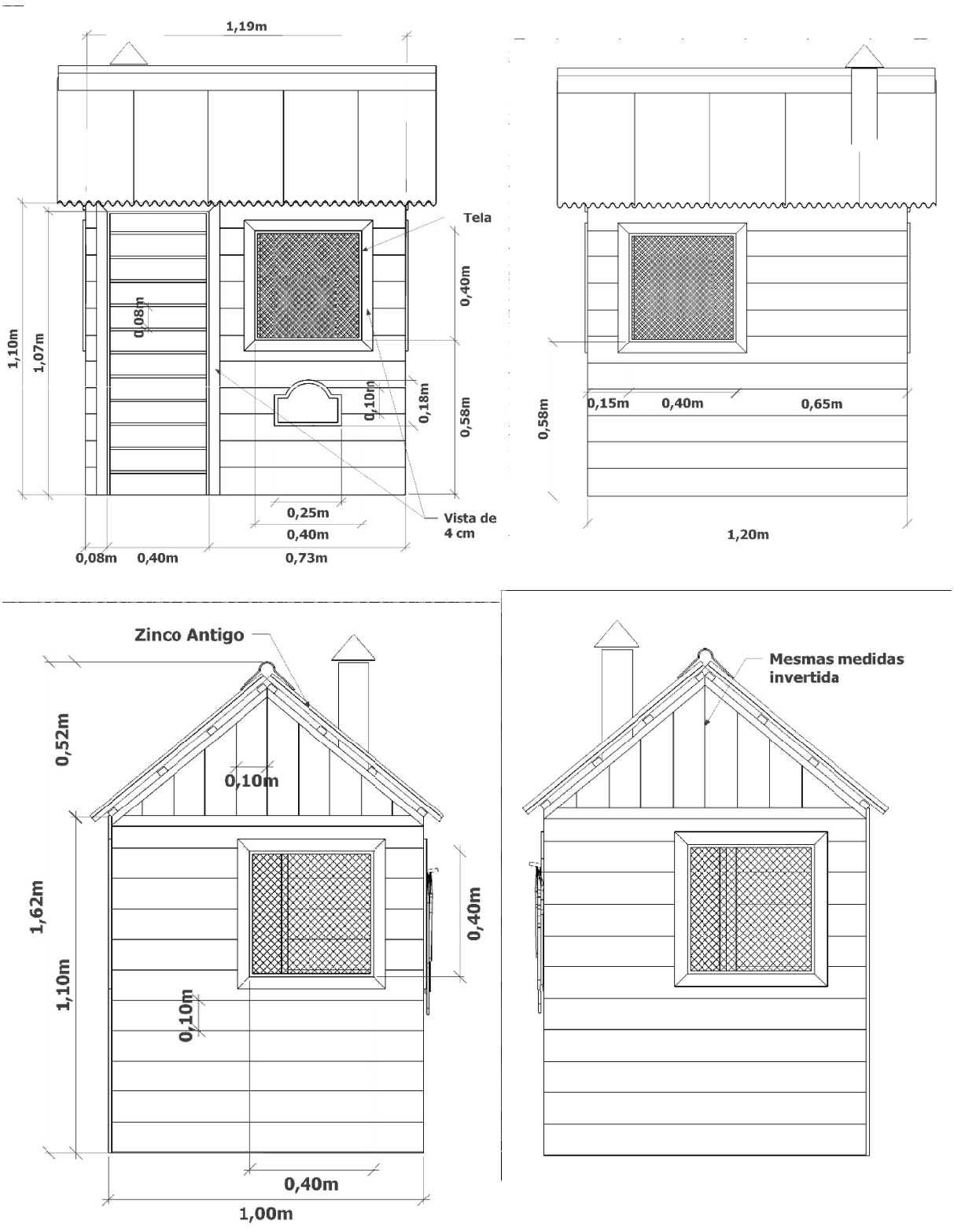

Relação de Materiais

- Tablado (material existente)

- 1 casinha Branquinha com aberturas pintadas em vermelho e tenhado de zinco (material existente) deve ser montado e repintado

- 1 placa de bem vindos com o logo da festa (modelo já descrito anteriormente)

- 1 banco pequeno em madeira

- 02 tarros de leite 50cm altura

- 01 uma cesta de vime tamanho P

- 30 Pedras de roça para compor o cenário

- 10 mudas de milho com 60cm de altura

- 1 Placa “Nossos embutidos igual a da imagem (material existente)

- Cercado para o chiqueiro (igual ao da imagem) aquisição.

- Bebedouro para porquinhos Caixa de madeira 1,50mt x 25cm largura x 25cm altura.

- 1 Moedor de carne antigo medidno no mínimo 30cm comprimento,

- 3 prateleiras em madeira com mão francesa em madeira medindo 40cm comprimento x 20cmlargura.

- tabuas de carne em madeira – uma de cada modelo abaixo, bem como o suporte para penturar as mesmas

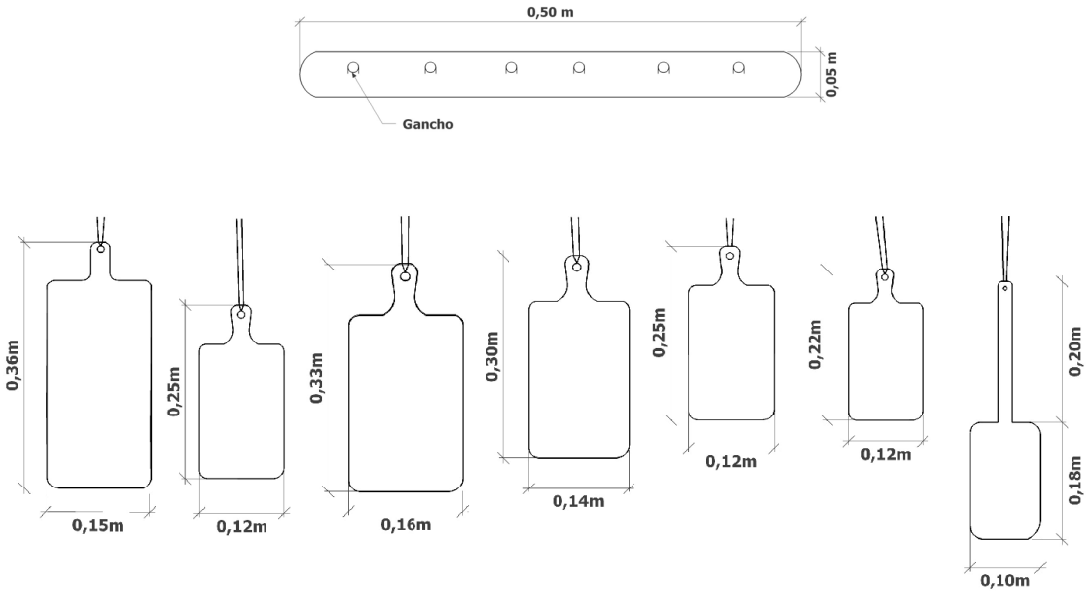

- 4 refletores de 50w branco quente instalados (material de acervo)

Vasos – Av. Borges de Medeiros

4 Lados dos Vasos

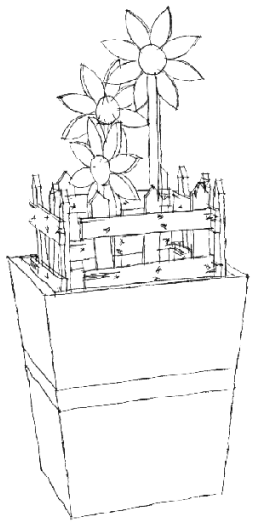

Cerquinhas com Flores de Madeira

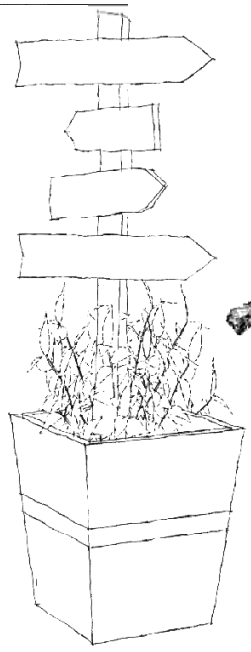

Plaquinhas de Indicação Existentes



Espantalhos Existentes

Construção de decorações para 3 tipos de vasos:

Vaso tipo 1: terá cercas de madeira na medida de L 0,50x H 0,50 com flores em madeira em três tamanhos, conforme desenho abaixo; Existem 16 unidades de cercados prontos, que deverão ser repintadas e instaladas. Confeccionar mais 11 unidades cercados para os vasos. A medida para a confecção de cercas deverá ser 50cm x 50cm x 4 lados, ou seja, deverão ser confeccionadas 44 peças, formando assim um quadradinho de cerca e instalado em cima dos vasos.

As Flores existentes serão pintadas com verniz transparente para dar brilho e dispostas nos vasos conforme orientação da decoradora.

Vaso tipo 2: aquisição de placas de madeira com haste e 4 plaquinhas de indicação com os nomes das colônias pintadas em Stein castanheira e nomes escritos/ pintados a mão na cor branca. Medida de 90cm de altura a haste e 4 plaquinhas de 20cm de comprimento conforme imagem. Serão 27 unidades conforme descritivo abaixo. (material de aquisição).

Vaso tipo 3: terá 1 espantalho.

Medidas de Flores e cerca

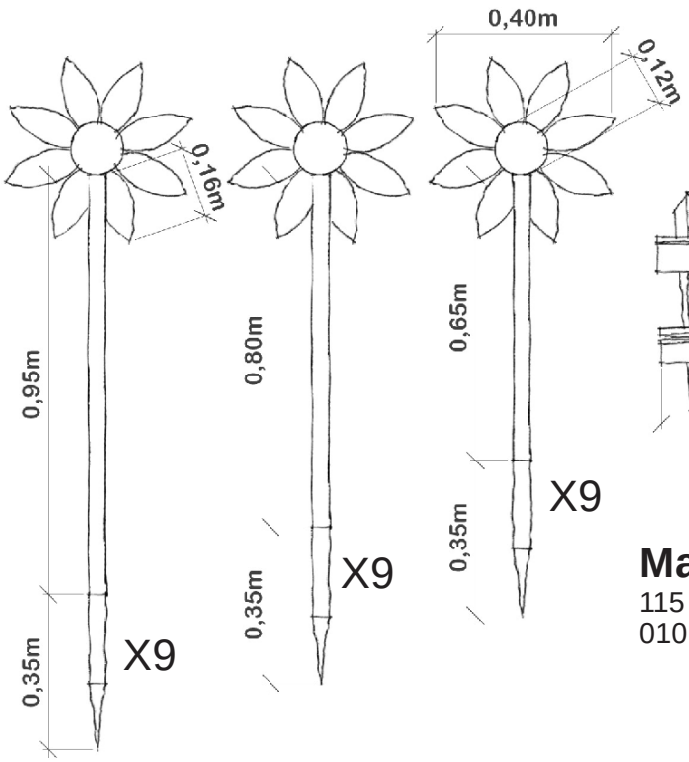

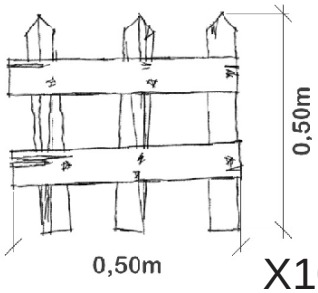

X108

Madeira
115 - 2,70X0,05X0,025 - Aplainada
010 - 2,70X0,15X0,025 - Aplainada

Medidas das Placas

Placas Vasos da Borges

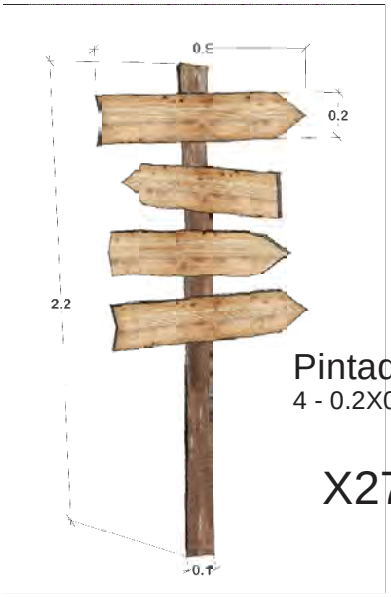

Pintado
4 - 0.2X0.9

X27

EXISTENTE, restaurar.
Espantalhos
Placas de Indicação

Nome de Todas as Colônias

&

Indicações de distância da Festa

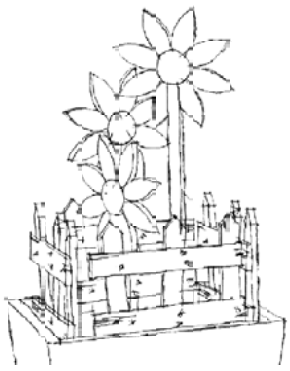

X27
Fazer teste das medidas, para aprovação.

- Reforma e troca de roupas dos 25 espantalhos de tecido conforme imagem abaixo: Colocação de roupa bem colorida (o traje é composto de camisa, gravata, lenços, paletó e calça de tecido) devem ser aplicados fuxicos, retalhos coloridos e em cada um deles deve ter uma galinha ou pássaro no ombro, ou no chapéu, as mãos deverão ser feitas de casca de milho e o cabelo de folhas de palmeira ou palha de milho, cada um deverá ter um chapéu com a aba desfiada. O Corpo de cada espantalho deverá ser confeccionado de dois travesseiros recheados de fibra siliconada medindo 60cm altura x 45cm de largura

- Confecção de mais 12 espantalhos conforme imagem abaixo.(elementos novos). Estrutura de madeira em T, braços articulados, 2 almofadas de enchimento e cabeça em juta. Colocação de roupa bem colorida (o traje é composto de camisa, gravata, lenços, paletó e calça de tecido) devem ser aplicados fuxicos, retalhos coloridos e em cada um deles deve ter uma galinha ou pássaro no ombro, ou no chapéu, as mãos deverão ser feitas de casca de milho e o cabelo de folhas de palmeira ou palha de milho, cada um deverá ter um chapéu com a aba desfiada. O Corpo de cada espantalho deverá ser confeccionado de dois travesseiros recheados de fibra siliconada medindo 60cm altura x 45cm de largura

- Confecção de 10 espantalhos para Evento a Festa dos Espantalhos – Somente estrutura com cabeça e o enchimento da barriga, pois serão decorados pelas empresas que comprarem o espantalho. Estrutura de madeira em T, braços articulados, 2 almofadas de enchimento e cabeça em juta.

- Reforma e instalação dos 27 espantalhos de ferro (material existente). Na parte da saia dos espantalhos, fixar 30 flores de plástico, tradicionais da festa da colônia, feitas em plástico Lisolene, nas cores indicadas pela decoradora para cada espantalho. A localização será informada posteriormente.

Modelo da flor:

- Limpeza pintura e instalação das estruturas de caixas de frutas na quadra da rodoviária (5 plataformas com 10 caixas cada uma) As caixas serão plantadas hortas, e a contratada deverá fazer 30 plaquinhas em PS adesivado “Horta da Festa da Colônia” com o logo. Formato 35 x 15cm impressão frente e verso com haste para cravar na terra. (material de acervo)

- Colocação do Relógio da Festa da Colônia na entrada da Borges de Medeiros. A colocação será no canteiro central logo após a praça das bandeiras e ao lado do hotel Laghetto Pedras Altas.

O relógio precisa ser repintado, os números e ponteiros devem ser confeccionados em recorte de madeira, pintados de branco recolocados bem como os 50 vasos de crisântemos coloridos no entorno (Ponteiros e vasos devem ser novos, o relógio é existente e necessita ser repintado e pregadas as peças soltas.

Entrada da Expogramado

Montagem da Sociedade e cancha de bocha

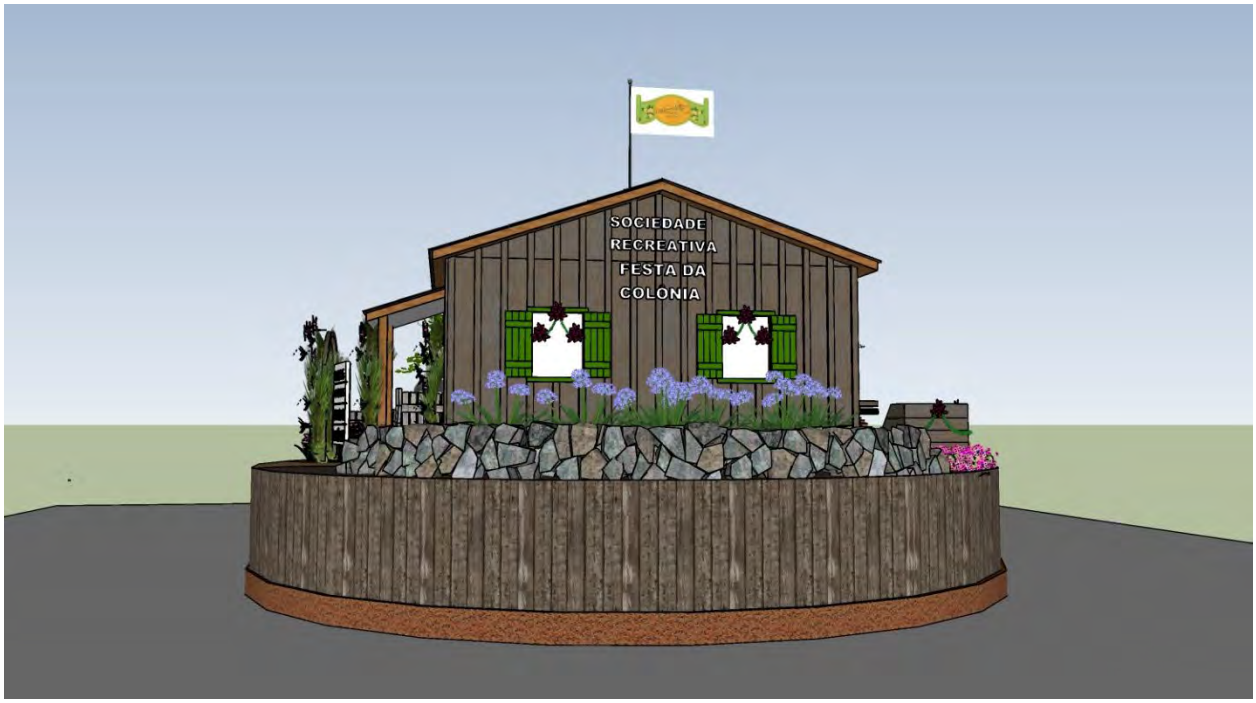

CAMPEONATO
DE BOCHA
DOS
30 ANOS
FESTA DA
COLÔNIA

BAILE
30 ANOS
FESTA DA
COLÔNIA

SOCIEDADE
RECREATIVA
FESTA DA
COLONIA
BAILE
30 ANOS
FESTA DA
COLONIA



Todas as peças de madeira deverão receber pintura de Stain cor castanheira.

Relação de materiais:

- Aquisição de tablado em madeira para montagem da casinha, medindo 6mt x 6mt, em desnível, e deverá ser revestido em costaneira. A empresa devera conferir a medida junto com a decoradora. Esse será um item de aquisição pois não consta no acervo.
- Edificação da Sociedade: Material existente, necessita pintura das janelas e portas e na casa em si. Tinta verde e Stein castanheira.
- Cancha de bocha (material existente) necessita pintura Stein nogueira.
- Necessária o transporte, montagem e repintura
- Esquadrias: Portas e janelas deverão ser pintadas na cor verde.

Decoração:

- 2 (duas) placas de madeira pintadas com fundo branco e letras pintadas a mão na cor preta, com os dizeres “BAILE DA FESTA DA COLÔNIA”; (retirar os “30 anos” da placa) Material de Aquisição. Conforme modelo e medidas abaixo.

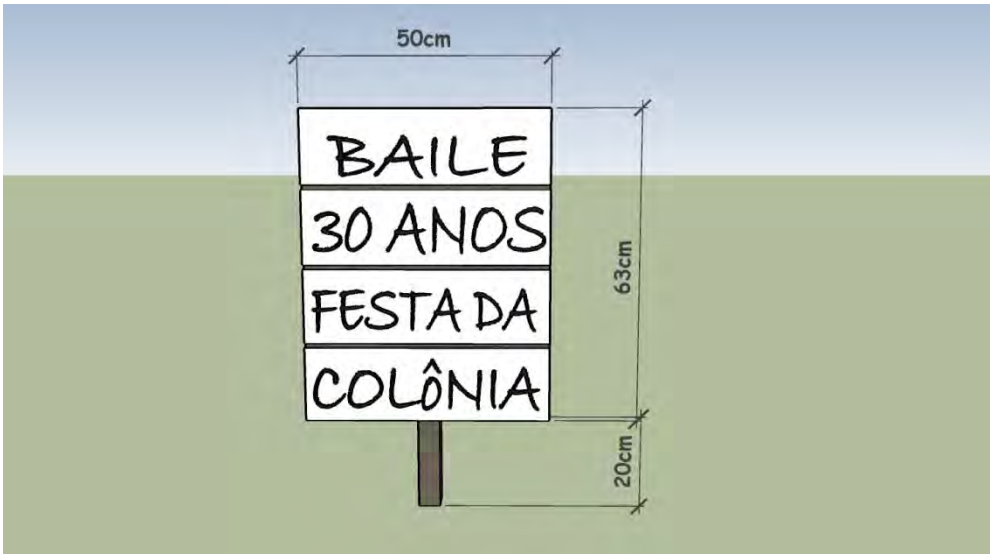

a) 1 (uma) placa de madeira pintada com fundo branco e letras pintadas a mão na cor preta, com os dizeres “CAMPEONATO DE BOCHA DA FESTA DA COLÔNIA”; (obs: Na imagem a frase esta errada, retirar os 30 anos) Material de aquisição.

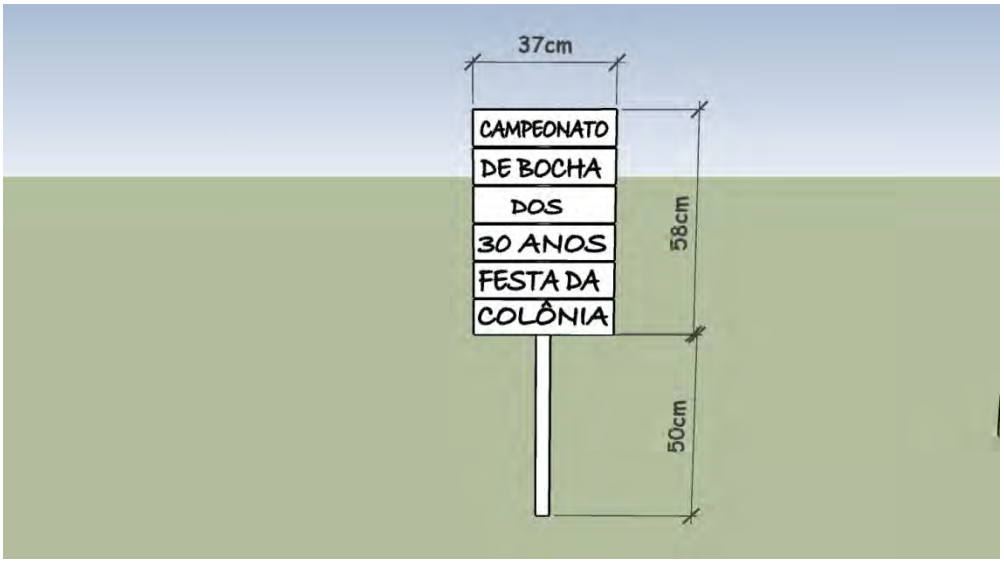

Cancha de bocha.

- O material é existente, apenas precisa de pintura em Stein castanheira.

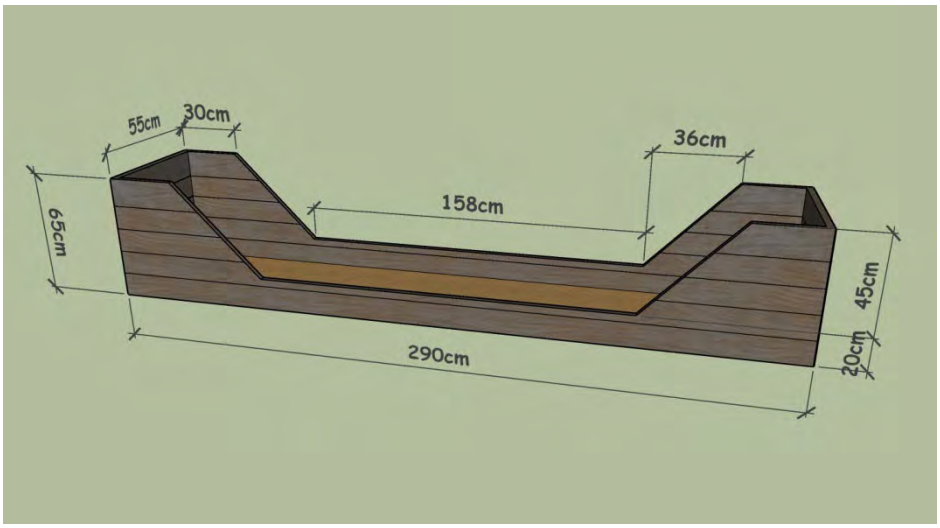

b) 1 (um) mastro de bandeira, EXISTENTE, limpar e restaurar;
c) 1 (uma) bandeira da Festa da Colônia EXISTENTE, mandar para lavanderia e instalar;
d) Colocação de 3 mastros de 4mt de altura (aquisição)
e) Colocação de 3 bandeiras das etnias (aquisição da bandeira da Itália, Portugal e Alemanha, tamanho 3 panos)
f) 3 (três) galinhas de madeira (material de acervo)
g) 2 cachorros de madeira. (material de acervo)
h) 2 (dois) conjuntos de letras caixa em madeira com altura de 15cm, pintadas de branco com os dizeres “SOCIEDADE RECREATIVA FESTA DA COLÔNIA”; (material deverá ser providenciado pela contratada)
i) 5 (cinco) peças de cerca de madeira EXISTENTES, limpar e restaurar;
j) 0,5 (meio) metro cúbico de pedras de roça;
k) 50 (cinquenta) Mudas de Flores Diversas, (Lavandas, Margaridas, Camélia, Gerânios, Azaleias pote nº 14).
l) 30 (trinta) Mudas de Verduras Diversas a serem definidas com a decoradora
m) 3 (três) mudas de árvores frutíferas com altura de 1,50m (preferencialmente com frutas) local de instalação a ser definido com a decoradora;
n) 1(uma) lâmpada led de 30w em funcionamento dentro da “Sociedade”.
o) Instalação de 6 refletores de 50w iluminando a sociedade (material de acervo)

PRAÇA DAS ETNIAS

Montagem do Tablado e Fazendinha de Laticínios

Todo o material é de acervo e será fornecido pela contratante.

Somente pintura, transporte, instalação da iluminação e mão de obra.

Elaboração de Projeto Básico: Paula Kohl