

EDITAL DE PREGÃO ELETRÔNICO N.º 030/2022

ANEXO 07

MEMORIAL DESCRITIVO

1. OBJETO

Contratação de empresa para a montagem, desmontagem, manutenção e execução do Projeto Cenográfico Urbano para Festa da Colônia em Gramado 2022.

2. JUSTIFICATIVA

Este Memorial Descritivo tem por finalidade descrever os materiais e métodos construtivos necessários para a execução de projeto cenográfico urbano com o objetivo de qualificar as festividades programadas para a Festa da Colônia em Gramado 2022, que ocorrerá no período compreendido entre 28 de abril a 15 de maio de 2022.

A decoração da Festa da Colônia, tem como objetivo, mostrar os produtos e matérias-primas, que é visto na mesa das pessoas que vivenciam a experiência “Gramado”, passando uma imagem de boa comida, boa qualidade, qualidade de vida, interior, vida simples, abundância, felicidade, amor, carinho e paixão por aquilo que produz.

3. DESCRIÇÃO DOS SERVIÇOS

A colocação de materiais e/ou instalação de aparelhos deverão seguir as indicações e procedimentos recomendados pelos fabricantes e pela ABNT - Associação Brasileira de Normas Técnicas.

Deve-se salientar que em casos extremos, os materiais e/ou produtos que não estiverem disponíveis no mercado ou forem considerados inadequados para a utilização e/ou instalação, deverão ser comunicados ao fiscal do contrato e acordado sua substituição por de igual qualidade e ou aparência.

Todos os serviços especificados são de inteira responsabilidade da empresa contratada, devendo ser executados pela mesma, pois fazem parte da empreitada global.

Temos como elementos, madeira, impressões digitais, pintura, material cenográfico (ex: regadores, tarro, feno, cadeiras, roupas, pedras...), telha de zinco, vegetações (flores e verduras), casca de árvore moída, e demais elementos que constam no projeto de Apresentação e Execução.



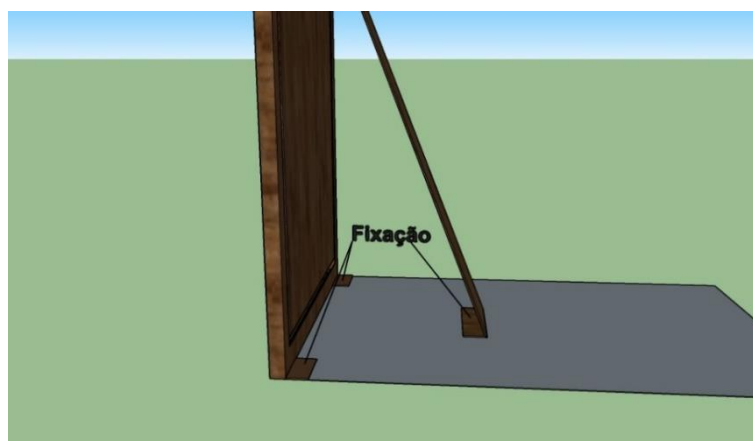
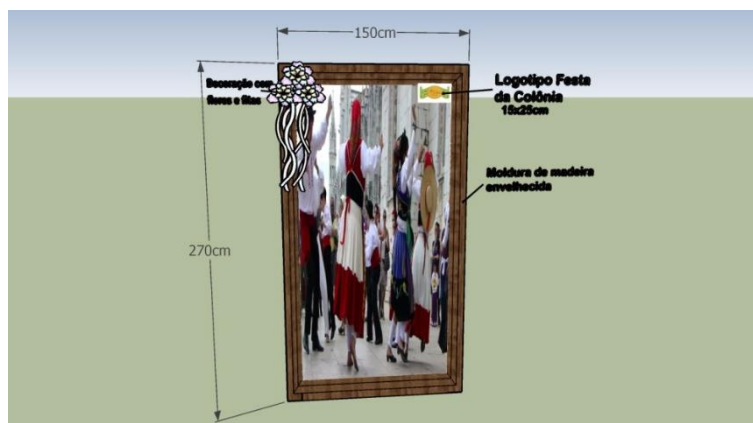
Os elementos que não estiverem expressamente identificados como aluguel ou acervo deverão ser considerados como aquisição, pertencendo à GRAMADOTUR após o evento.

3.1. Pórtico 1 – Bairro: Várzea Grande

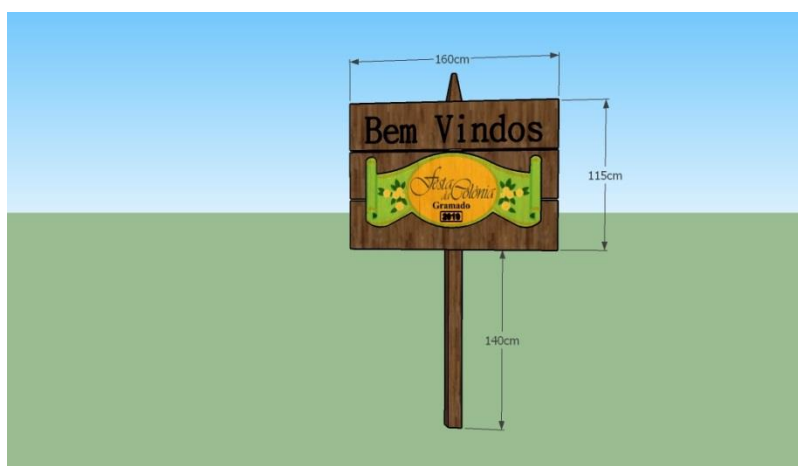


3.1.1. Materiais EXISTENTES na Autarquia Municipal de Turismo (acervo), para serem utilizados na decoração dos pórticos:

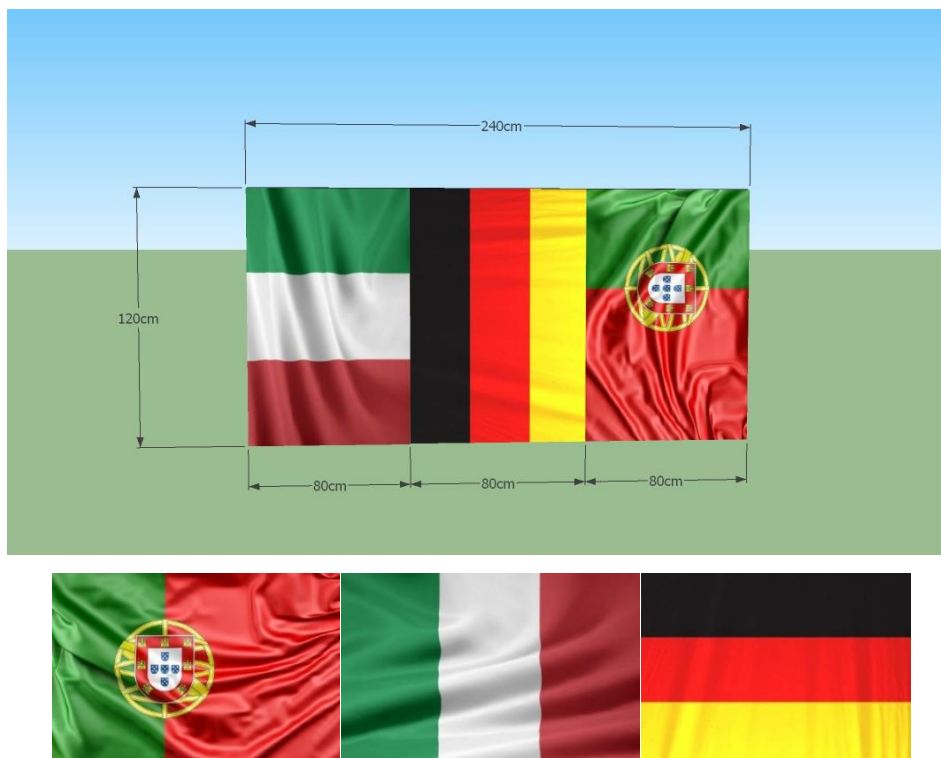
3.1.1.1. 03 (três) molduras de madeira envelhecida, dimensões 1,50m x 2,70m, conforme ilustração, devem ser recuperadas, restauradas e receber adesivo fosco, imagens escolhidas pela Neca Pante (imagens da festa) e enviadas pela GRAMADOTUR. Devem ser aplicadas no local.



3.1.1.2. 01 (uma) placa da Festa da Colônia, deve ser recuperada, restaurada e aplicada no local, adesivar com o logotipo da Festa da Colônia de 2022.



3.1.1.3. 02 (duas) chapas de MDF ULTRA resistentes, dimensões 2,40m x 1,20m, devem ser restauradas e receber adesivo com as bandeiras de Portugal, Itália e Alemanha, conforme ilustração abaixo, cada bandeira deverá ter a dimensão de 0,80m x 1,20m fixadas nos peitoris das sacadas, dos dois lados do pórtico.



3.1.2. Materiais NOVOS para serem utilizados na decoração dos pórticos:

3.1.2.1. 07 (sete) conjuntos de 03 flores em tecidos TNT nas cores rosa, branco, lilás e azul claro, conforme referência, medindo 35 cm de diâmetro, fixada às molduras.



3.1.2.2. 08 (oito) fardos de feno de aproximadamente 12kg.

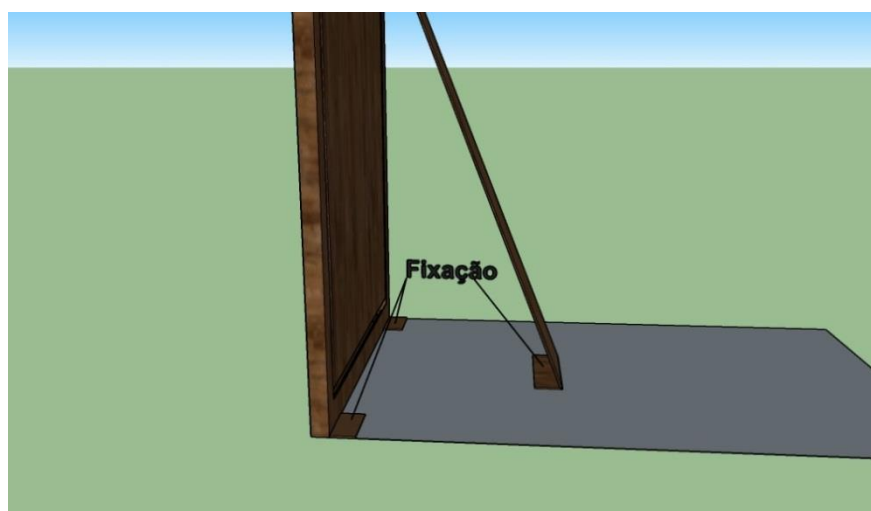
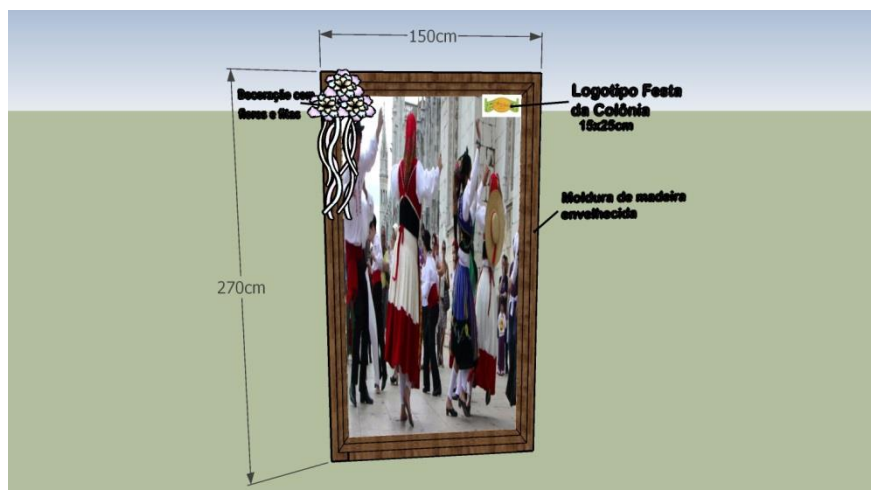
3.1.2.3. Cordão de lâmpada bolinha e lâmpada bolinha (90 unidades) na cor amarela 220W, junto ao telhado do pórtico conforme desenho, medidas a serem tiradas no local. Prever fiação para alimentação das lâmpadas.

3.2. Pórtico 2 – Bairro: Casa Grande

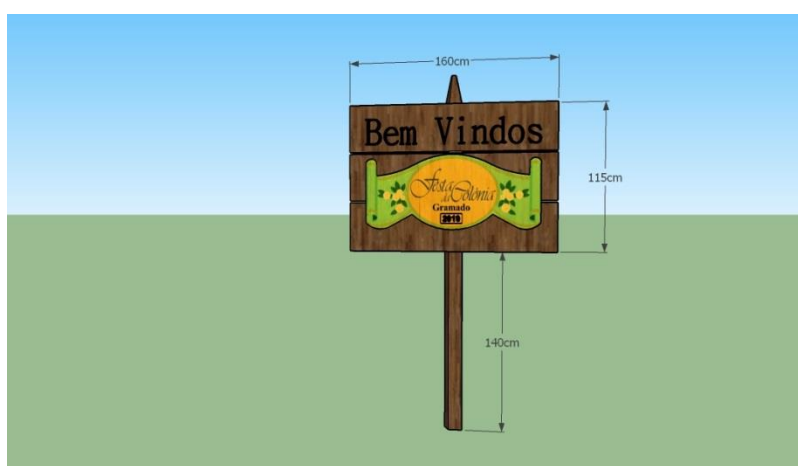


3.2.1. Materiais EXISTENTES na Autarquia Municipal de Turismo (acervo), para serem utilizados na decoração dos pórticos:

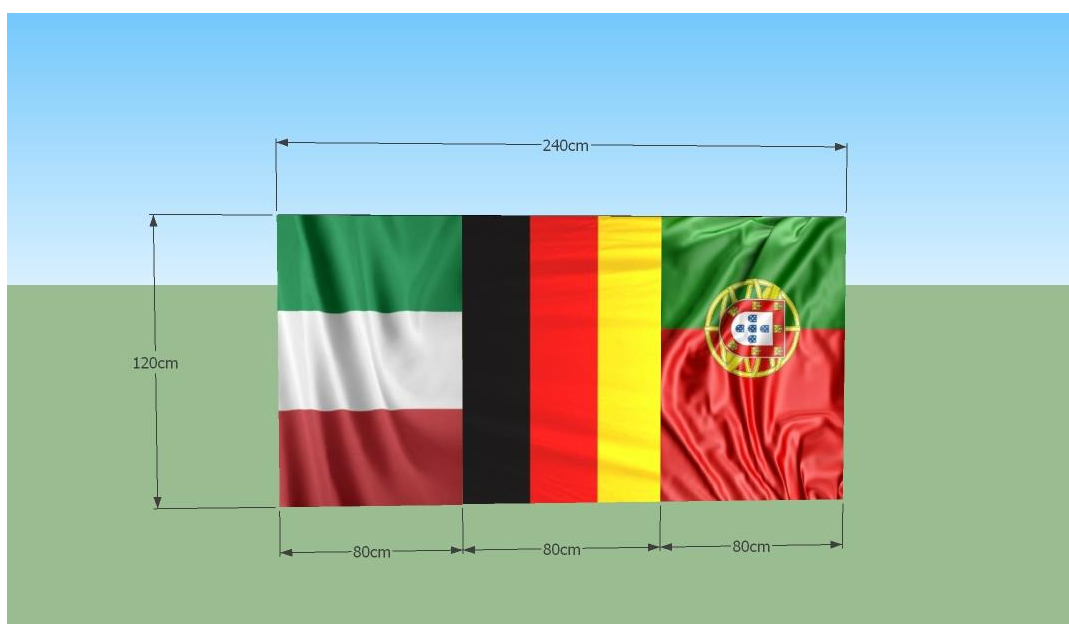
3.2.1.1. 03 (três) molduras de madeira envelhecida, dimensões 1,50m x 2,70m, conforme ilustração, devem ser recuperadas, restauradas e receber adesivo fosco, imagens escolhidas pela Neca Pante (imagens da festa) e enviadas pela GRAMADOTUR. Devem ser aplicadas no local.



3.2.1.2. 01 (uma) placa da Festa da Colônia, deve ser recuperada, restaurada e aplicada no local, adesivar com o logotipo da Festa da Colônia.



3.2.1.3. 02 (duas) chapas de MDF ULTRA resistentes, dimensões 2,40m x 1,20m, devem ser restauradas e receber adesivo com as bandeiras de Portugal, Itália e Alemanha, conforme ilustração abaixo, cada bandeira deverá ter a dimensão de 0,80m x 1,20m fixadas nos peitoris das sacadas, dos dois lados do pórtico.



3.2.2. Materiais NOVOS para serem utilizados na decoração dos pórticos:

3.2.2.1. 07 (sete) conjuntos com 03 flores em tecido TNT nas cores rosa, branco, lilás e azul claro, conforme referência, medindo 35 cm de diâmetro, fixada às molduras.

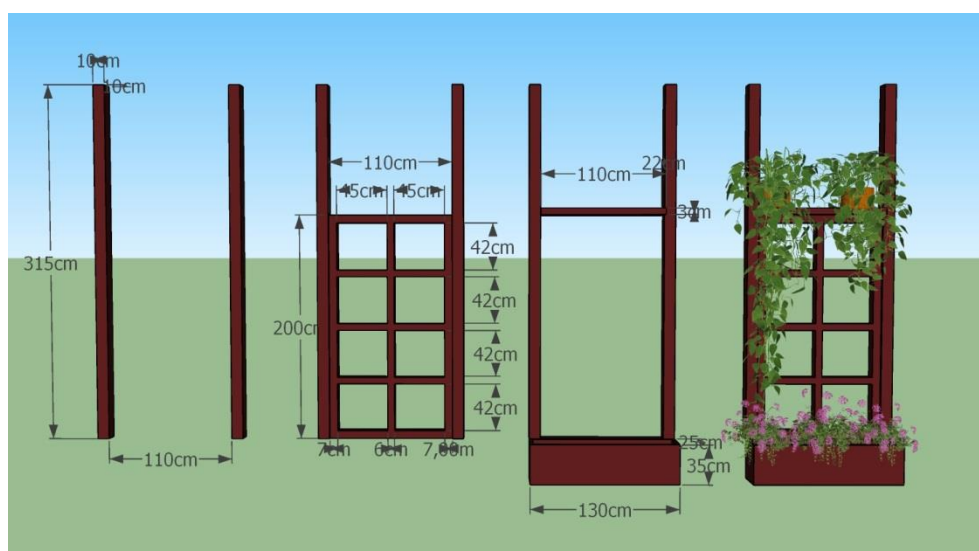


3.2.2.2. 08 (oito) fardos de feno de aproximadamente 12kg.

3.2.2.3. Cordão de lâmpada bolinha e lâmpada bolinha (90 unidades) na cor amarela 220W, junto ao telhado do pórtico conforme desenho, medidas a serem tiradas no local. Prever fiação para alimentação das lâmpadas.

3.3.As fachadas dos Biers receberão esquadrias simuladas conforme ilustrações abaixo. Duas por Bier, 8 (oito) no total.





3.3.1. Materiais das esquadrias (uma unidade)

Madeira de cedrinho, com pintura em stain osmocolor ou similar de cor castanheira.

3.3.1.1. Esquadria

3.3.1.1.1. 02 (duas) peças 320cm x 10cm x 10cm;

3.3.1.1.2. 02 (duas) peças 200cm x 7cm x 8cm;

3.3.1.1.3. 01 (uma) peça 200cm x 6cm x 8cm;

3.3.1.1.4. 03 (três) peças 110cm x 6cm x 8cm;

3.3.1.1.5. 02 (duas) peças 110cm x 7cm x 8cm;

3.3.1.1.6. 01 (uma) peça 110cm x 22cm x 3cm.

3.3.1.2. Floreira

3.3.1.2.1. 02 (duas) peças 130cm x 35cm;

3.3.1.2.2. 02 (duas) peças 35cm x 25cm;

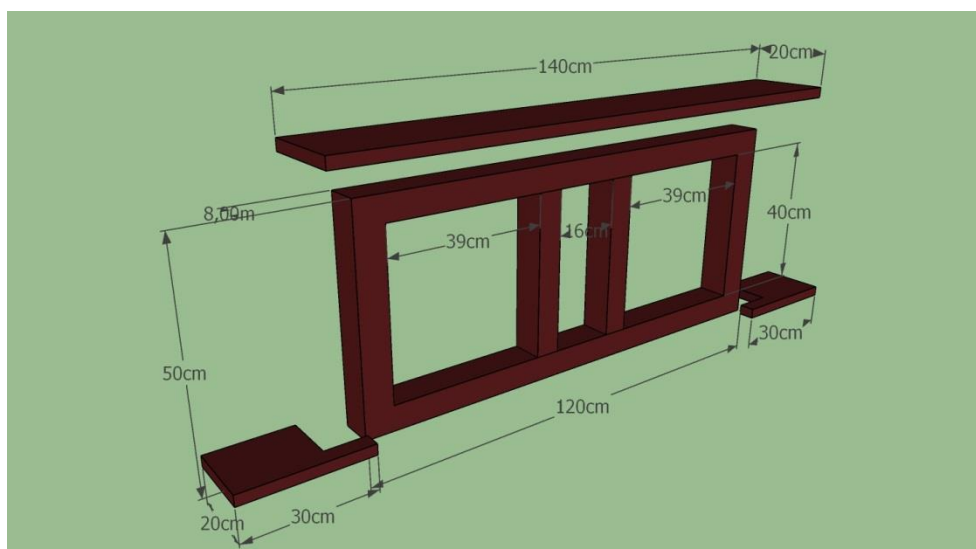
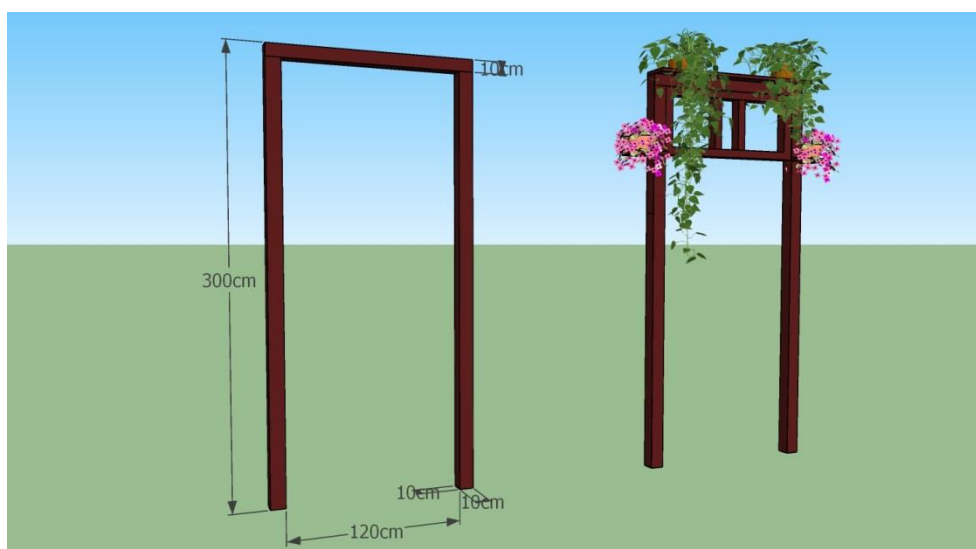
3.3.1.2.3. 01 (uma) peça 130cm x 25cm.

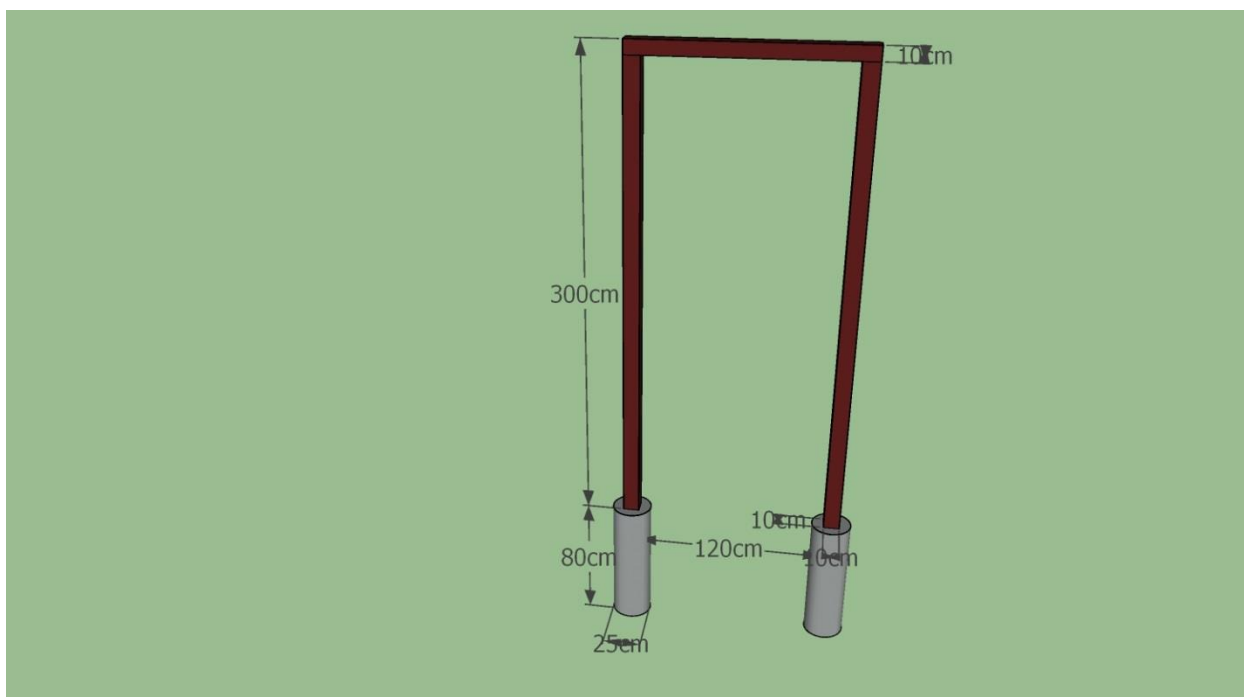
3.3.2. Pórtico simulando portas antigas conforme imagens abaixo. Um (1) pórtico por Bier ou 4 (quatro) no total, adornados com galhos artificiais (plástico), e flores em tecido TNT, conforme ilustração abaixo:

3.3.2.1. A ornamentação de cada pórtico, deverá ter as seguintes quantidades:

3.3.2.1.1. 05 galhos verdes medindo 0,8

3.3.2.1.2. 06 flores em tecido TNT medindo 15 cm de diâmetro, nas cores rosa, lilás e branco.





3.3.3. Materiais dos Pórticos (uma unidade)

3.3.3.1. Madeira de cedrinho, com pintura em stain de cor castanheira.

3.3.3.1.1. 02 (duas) peças 380cm x 10cm x 10cm;

3.3.3.1.2. 0,2 metros cúbicos de concreto;

3.3.3.1.3. 01 (uma) peça 140cm x 10cm x 10cm;

3.3.3.1.4. 02 (duas) peças 120cm x 7cm x 8cm;

3.3.3.1.5. 04 (quatro) peças 40cm x 7cm x 8cm;

3.3.3.1.6. 01 (uma) peça 140cm x 20cm x 3cm;

3.3.3.1.7. 02 (duas) peças 30cm x 20cm x 3cm.

3.4.Fachada Principal das Etnias: Casa Alemã, Casa Italiana e Casa Portuguesa, deverão receber manutenção de pintura, vidros e esquadrias.



(Casa Alemã)



(Casa Italiana)



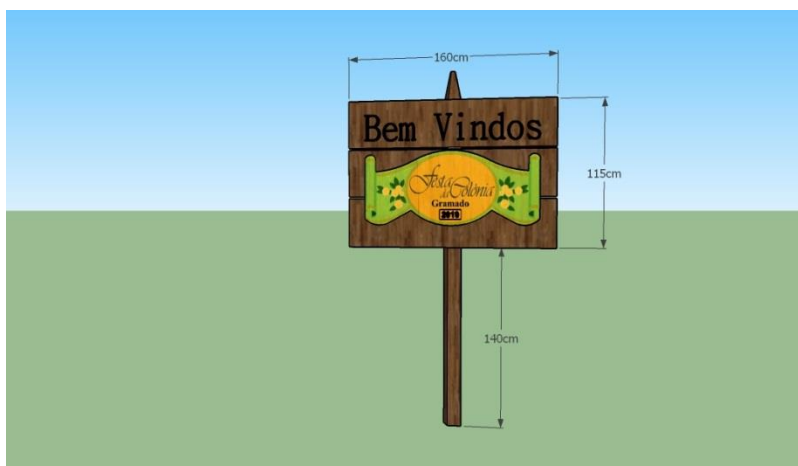
(Casa Portuguesa)

3.4.1. **Fachada Principal** – Carreta decorada – Festa da Colônia – EXPOGRAMADO

3.4.1.1. Montagem conforme imagem abaixo, recuperação e instalação de 01 (uma) carreta EXISTENTE no acervo da GRAMADOTUR.



3.4.1.2. 02 (duas) placas da Festa da Colônia (acervo), deve ser recuperada, restaurada e aplicada no local, pintar com o logotipo da Festa da Colônia.



3.4.1.3. Aquisição de materiais e instalação no local, relação de materiais para decoração:

3.4.1.3.1. 02 (dois) Barris de madeira de tamanho médio 70 a 80cm (acervo GRAMADOTUR);

3.4.1.3.2. 04 (quatro) Fardos de feno de aproximadamente 12kg;

3.4.1.3.3. 04 (quatro) Tarros de leite tamanhos diversos, de acordo com a aprovação da decoradora;

3.4.1.3.4. 0,5 (meio) metro cúbico de pedra de roça;

3.4.1.3.5. 0,5 (meio) metro cúbico de cascas moídas;

3.4.1.3.6. 03 (três) mastros para bandeiras de madeira de 400 cm de altura e 5 cm de diâmetro (acervo GRAMADOTUR);

3.4.1.3.7. 01 (uma) bandeira da Alemanha de tecido, 0,90x 1,28m (acervo GRAMADOTUR);

3.4.1.3.8. 01 (uma) bandeira de Portugal de tecido, 0,90x 1,28m (acervo GRAMADOTUR);

3.4.1.3.9. 01 (uma) bandeira da Itália de tecido, 0,90x 1,28m (acervo GRAMADOTUR);

3.4.1.3.10. 08 (oito) sacos de aniagem cheios com serragem, tamanho 20kg.;



3.4.1.4 Aquisição de vegetação para decoração do ambiente:

- 20 unidades de samambaias com 50cm
- 30 Gerânios vermelhos com 30cm
- 12 Gerânios rosas com 30cm
- 35 Caixas com 15 mudas de flores da estação em saco – todas floridas com 20cm
- 110 Mini crisântemos com aproximadamente 25cm
- 80 Pimentas vermelhas com 30cm
- 40 Hortelãs com 30cm
- 40 Coentros com 30cm
- 60 Salsas com 30cm
- 120 Zínias cores diversas floridas com 30cm
- 110 Petúnias cores diversas floridas com 30cm
- 15 Cuias de 25 cm de diâmetro, diversas floridas (gerânios, petúnias, etc.)

- 300 Mudas de hortaliças (alfaces diversos, repolho, etc)
- 130 Temperos e flores da estação
- 50 Vasos de repolho ornamental com 25 cm de diâmetro

3.4.2. **Guirlandas (12 unidades) e Arco decorativo (01 arco na entrada)** – Festa da Colônia – EXPOGRAMADO (dentro do complexo da festa)

3.4.2.1. Remover, festões existentes, e substituir por novos:



Medida do festão: 2m de comprimento por 0,20m de diâmetro.

Quantidade de festões: 170 un.

3.4.2.2. Relação de materiais para a guirlanda por unidade (total 12 unidades):

3.4.2.2.1. 54 (cinquenta e quatro) conjuntos de 3 flores em plástico, feitas à mão, com 35cm de diâmetro, cada conjunto deverá ter um tecido de cada cor, formando uma flor, nas cores (branco, lilás, rosa claro e azul claro), modelo conforme imagem abaixo;

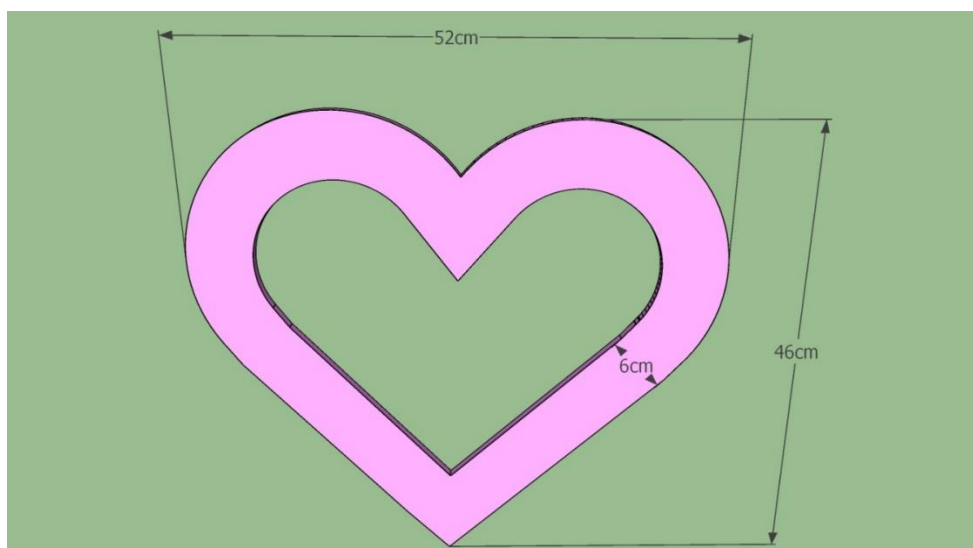


3.4.2.2.2. 54 (cinquenta e quatro) buquês de flores artificiais (plástico), feitos a mão. Cada buquê contém 05 (cinco) flores artificiais tipo rosas (cores diversas) e 01 (um) lírio branco, envoltos em juta com malha grossa amarrados com sisal, conforme imagem abaixo;




3.4.2.2.3. 100 (cem) corações cortados em MDF 3mm, nas cores rosa (50 unidades), e roxo (50 unidades), conforme imagens abaixo.





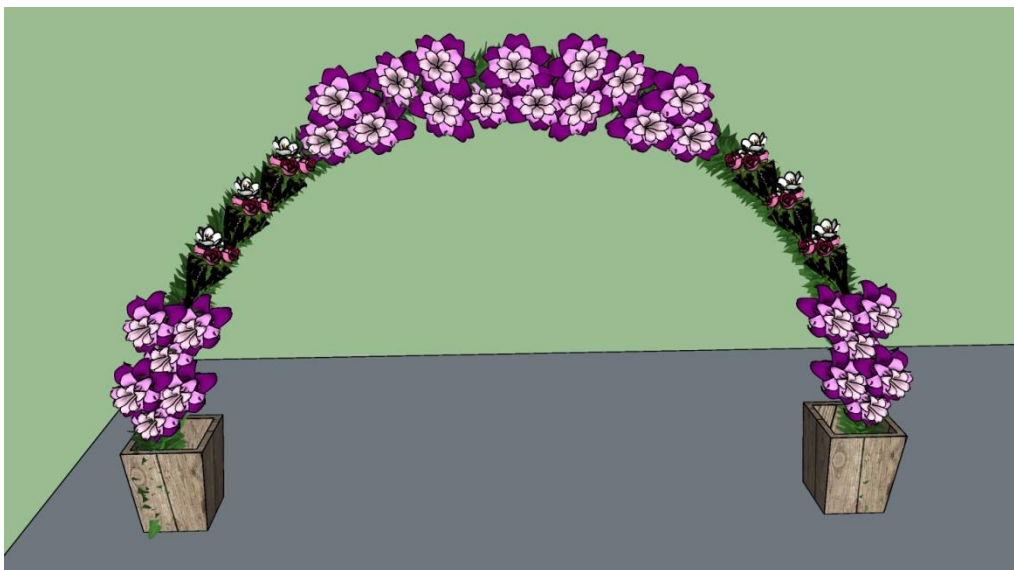
3.4.2.2.4. 400 (quatrocentas) fitas de cetim de 4cm de largura e 80cm de comprimento, divididos em 03 (três) cores, conforme imagem abaixo.



a) 10 (quatorze) peças de festão com 20cm de diâmetro e 230cm de comprimento.

3.4.2.3. Remoção do festão existente, e recolocação de novos festões, de mesmas características e medidas;

Observação: Novos, com decoração nos dois lados.



3.4.2.4. Relação de materiais para o arco por unidade (01 unidade):

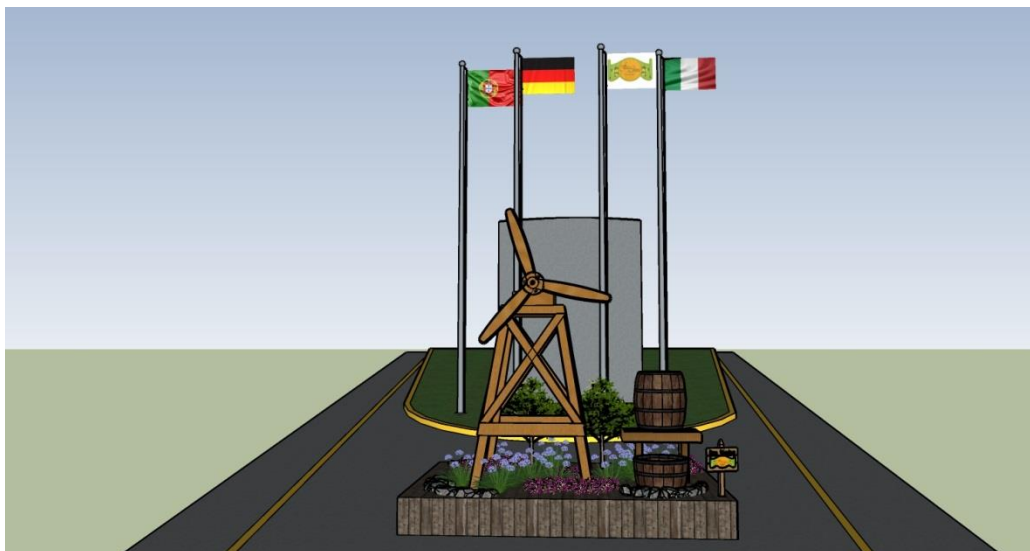
- 80 (cento e vinte) flores de plástico feitas à mão, com 35cm de diâmetro, nas cores (branco, lilás, rosa claro e azul claro), modelo conforme imagem abaixo.



b) 12 (doze) buquês de plástico feitos a mão. Cada buquê contém 05 (cinco) flores artificiais tipo rosas (cores diversas) e 01 (um) lírio branco, envoltos em juta com malha grossa amarrados com sisal, conforme imagem abaixo;



3.5.Subida – Entrada da EXPOGRAMADO



3.5.1. Recuperar, restaurar cata-vento EXISTENTE, utilizado em 2019, na rótula da São Pedro, usar mesmas decorações e disposições. Instalação do cata-vento em madeira, simulando o giro da hélice e o bombeamento de água.

3.5.2. Para o cata-vento existente, utilizar a base EXISTENTE com estrutura em madeira de 5,00m x 2,00m, deixando-a em nível; fazer um espelho de fechamento, acompanhando o caimento da rua.

3.5.3. Elementos Decorativos:

3.5.3.1. 01(um) barril de madeira com 0,95m de altura;

3.5.3.2. 01(uma) tina de madeira com aproximadamente 0,49m de altura e 0,70m de diâmetro;

3.5.3.3. 10 (dez) vasos com mudas de flores da estação;

3.5.3.4. 10,00(dez) m de Mangueira transparente 1 polegada;

3.5.3.5. 01(uma) bomba elétrica ½ CV, Ø Sucção: 1", Ø Recalque: 1" e instalação para simular o bombeamento da água;

3.5.3.6. 01 (um) motor elétrico ½ CV, monofásico bivolt com controlador de rotação, instalação para fazer girar as pás do cata-vento;

3.5.3.7. 45 Mudas de Flores Diversas, (ex: Lavandas, Margaridas, Begônias, Camélias, Azaleias...)

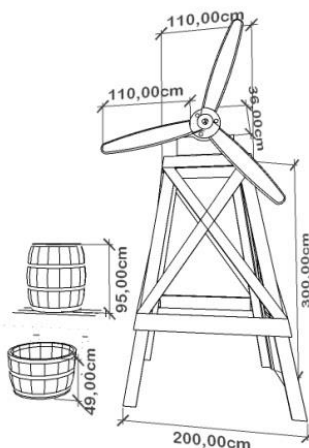
3.5.3.8. 55 Pedras de L=30 cm (Aproximado)

3.5.3.9. Usamos 4 mastros com:

3.5.3.10. 3 - Bandeiras das Etnias.

3.5.3.11. 1 - Bandeira da Festa da Colônia.


(As bandeiras e os mastros, estão no porão da Expo Gramado, mandar para lavanderia e fazer limpeza dos mastros)



3.6. Postes – Início Avenida Borges de Medeiros/Canteiros



3.6.1. Em 26 postes da cidade, serão colocados 02 brasões de países por poste, no tamanho de 0,40m x 0,45m, providenciar nova plotagem e adesivar nas laterais transversais a via, como mostra imagem;



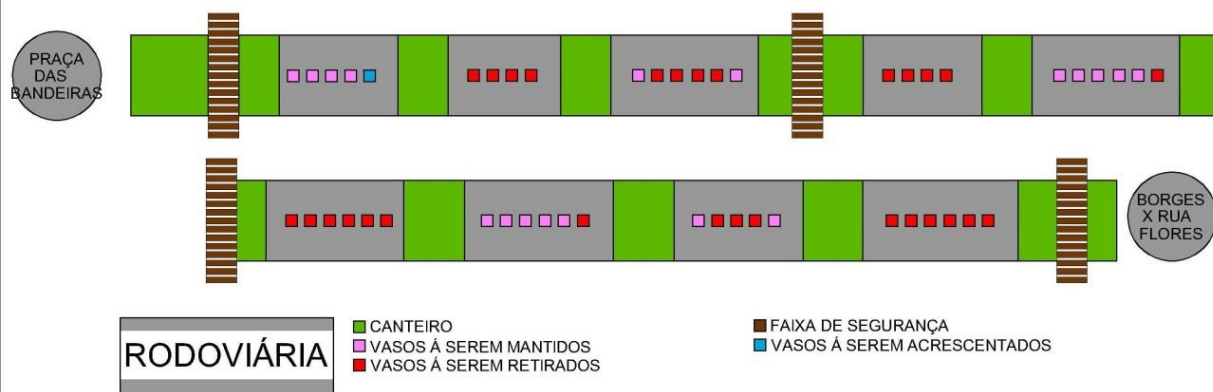
3.6.2. Limpeza, lavagem e instalação de 104 bandeiras (acervo) nos postes, com 04 bandeiras por poste. As bandeiras (26 de cada cor; quatro cores: verde, amarelo, vermelho e branco) serão aplicadas em grupos de 4 (uma de cada cor) por poste, nos locais já existentes.

3.7. Avenida Borges de Medeiros

3.7.1. Remanejo dos vasos:

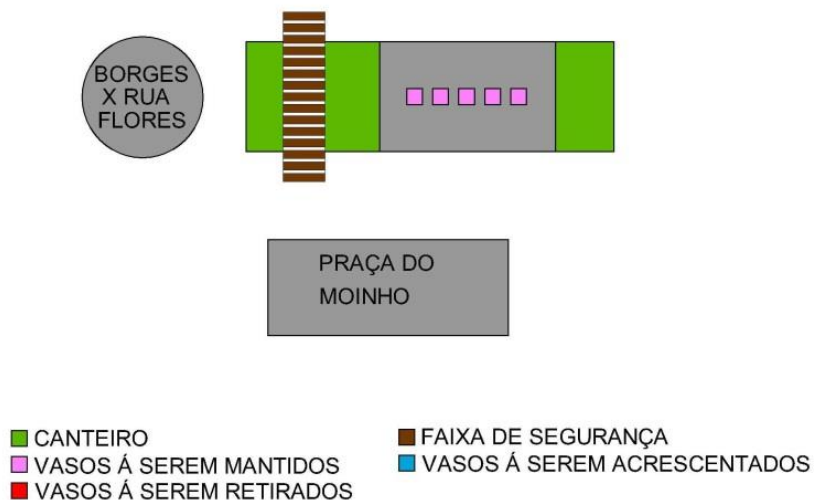
3.7.1.1.1. Trecho entre a Praça das bandeiras e a Rua das Flores.

REMANEJAMENTO DOS VASOS

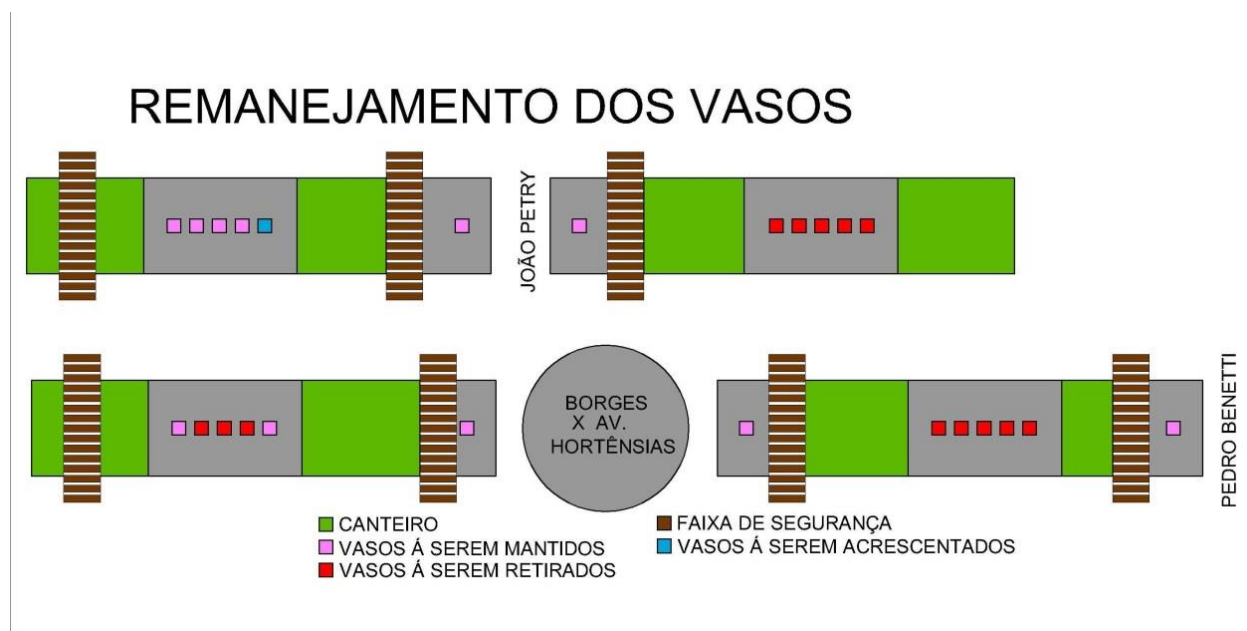


3.7.2. Trecho entre a Rua das Flores e a Praça do Moinho.

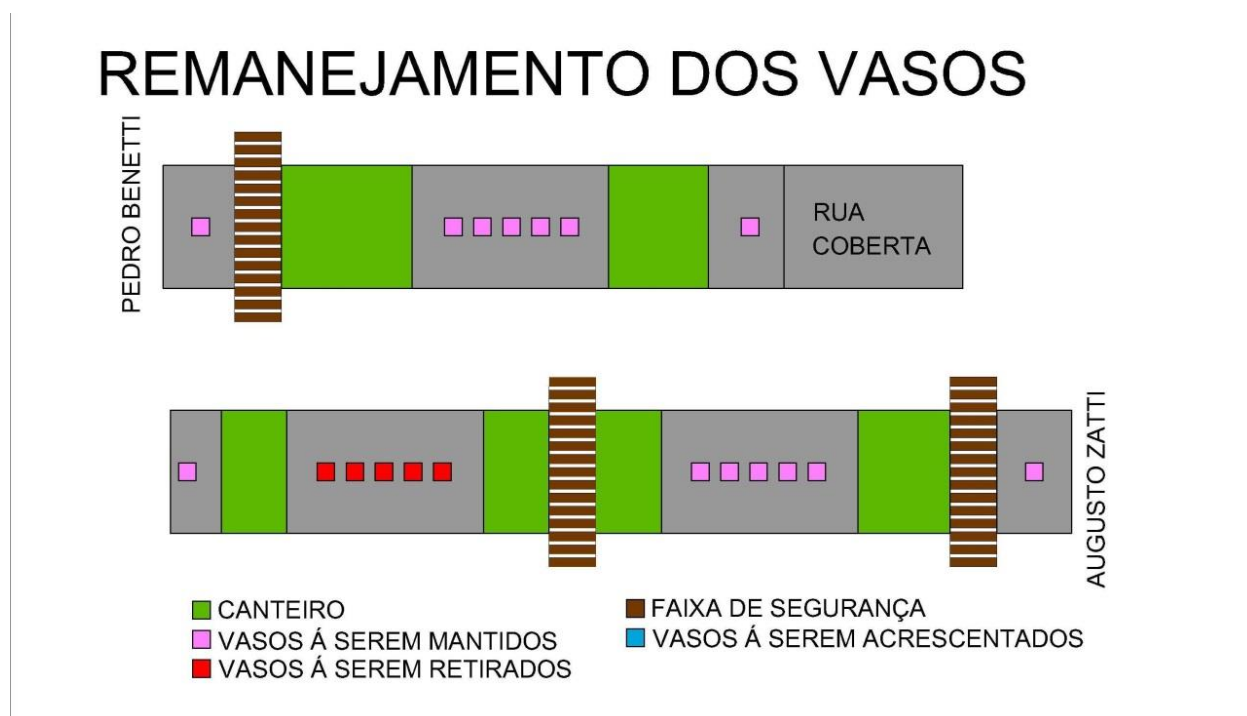
REMANEJAMENTO DOS VASOS



3.7.3. Trecho entre a Praça do Moinho e a Rua Pedro Benetti.

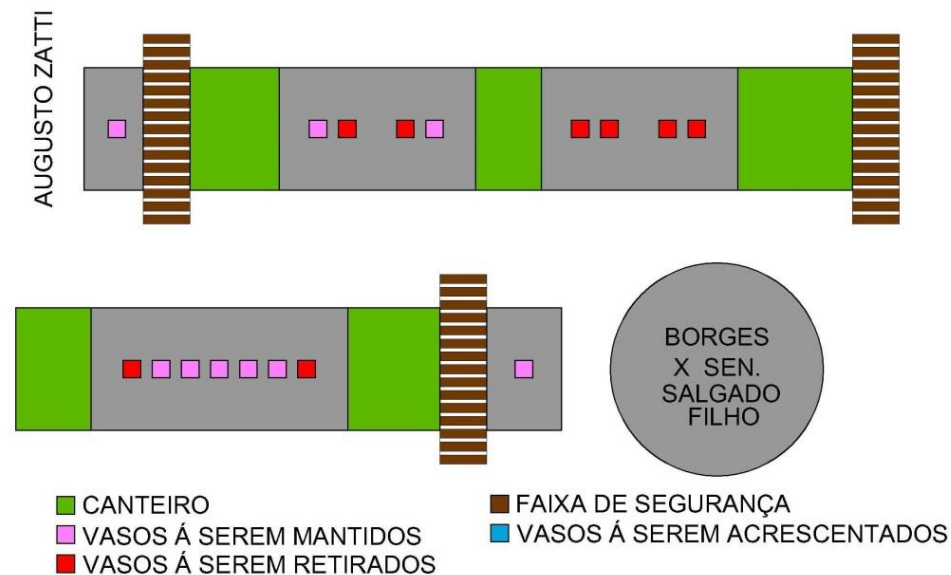


3.7.4. Trecho entre a Rua Pedro Benetti e a Rua Augusto Zatti.



3.7.5. Trecho entre a Rua Augusto Zatti e a Rua Senador Salgado Filho.

REMANEJAMENTO DOS VASOS

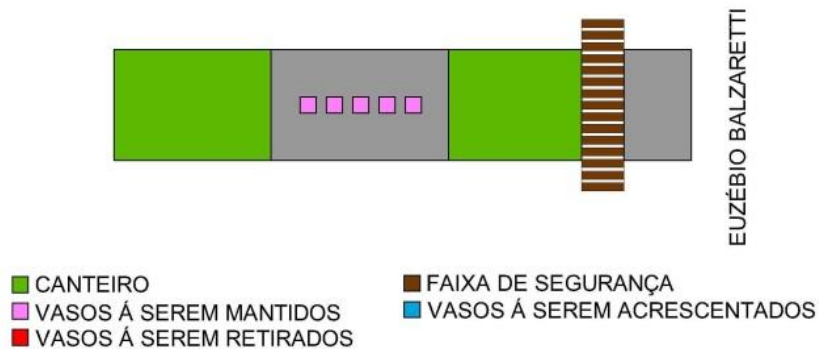


3.7.6. Trecho entre a Rua Senador Salgado Filho e o Hotel Casa da Montanha.



3.7.7. Trecho entre o Hotel Casa da Montanha e a Rua Euzébio Balzaretti.

REMANEJAMENTO DOS VASOS




3.7.8. Decorações:

As decorações utilizadas na Avenida Borges de Medeiros serão dispostas em grupos.

3.7.8.1. Grupo 1: 05 vasos, sendo 3 com decoração e 2 sem decoração;



3.7.8.1.1. Vaso tipo 1: EXISTENTE, restaurar, limpar e repintar placas de madeira com 4 plaquinhas de indicação como os nomes das colônias, e indicações de distância da festa;



3.7.8.2. Vaso tipo 2: EXISTENTE, restaurar, limpar e repintar cercas de madeira com flores em madeira em três tamanhos, as flores EXISTENTES deverão receber aplicação de sementes (girassol, painço, abóbora, milho, etc.), rendas e tecidos colados e receberão aplicação de verniz fosco resistente a água. Receberão ainda apliques de fuxicos, conforme imagens;

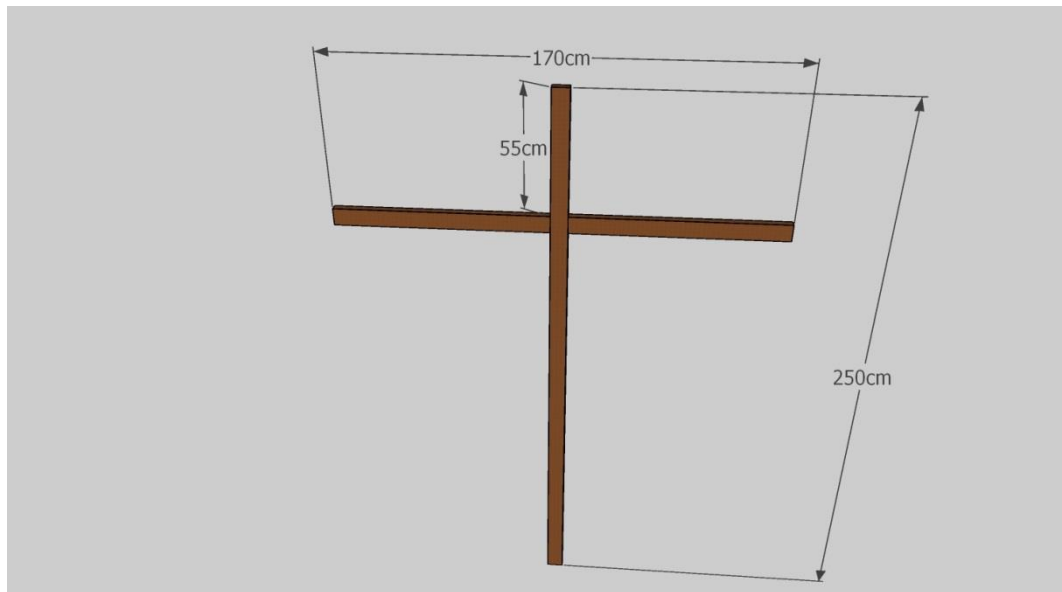









3.7.8.3. Vaso tipo 3: terá 1 espantalho de tecido, estrutura de madeira, cabeça de juta, roupas de tecido cheias de palha, fibras ou similar e chapéu de palha, conforme imagens de referência abaixo:

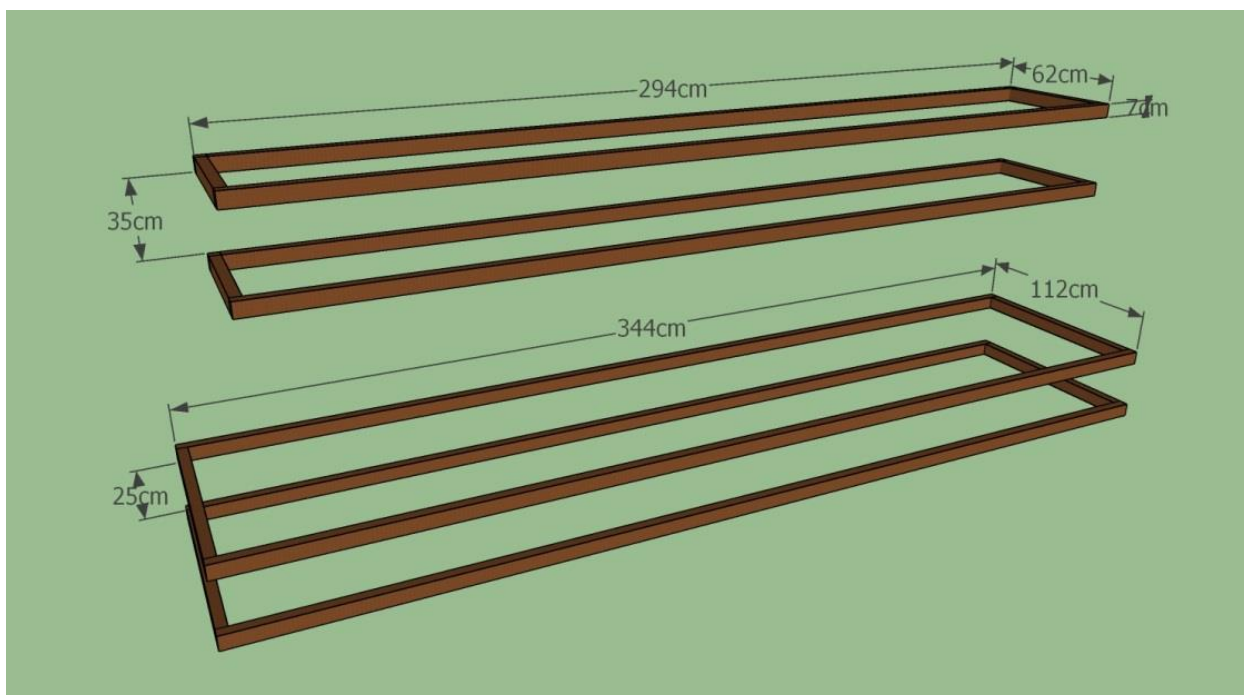


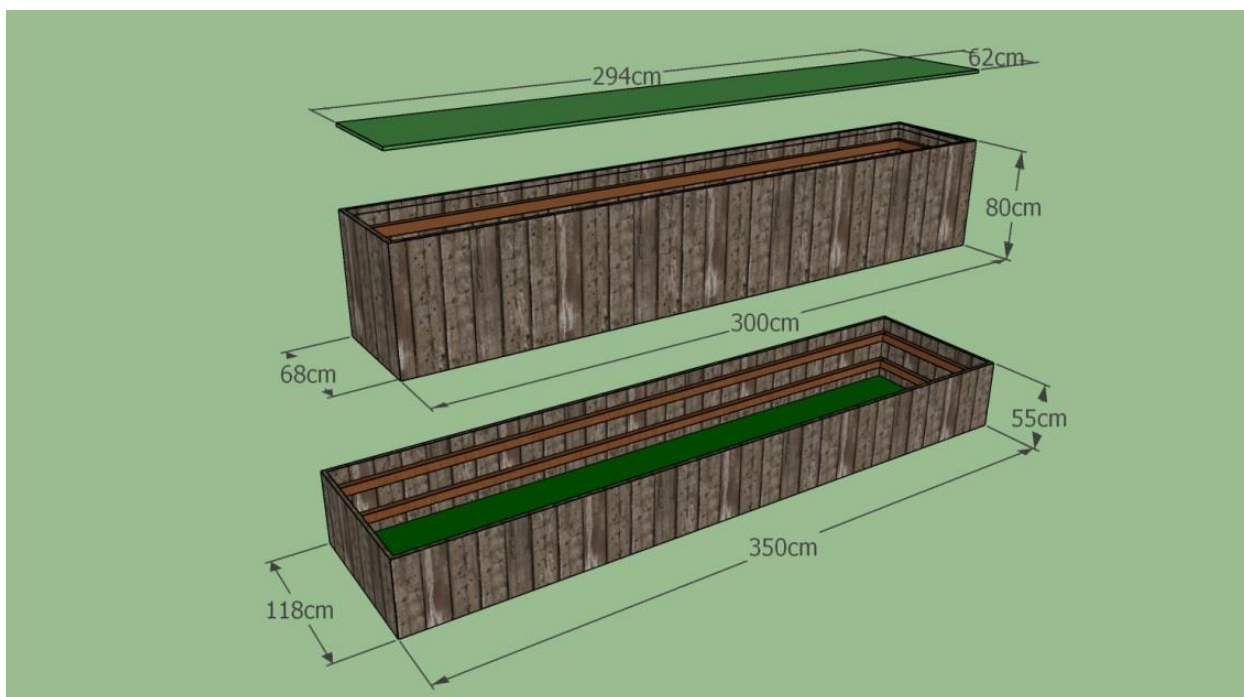
Referências





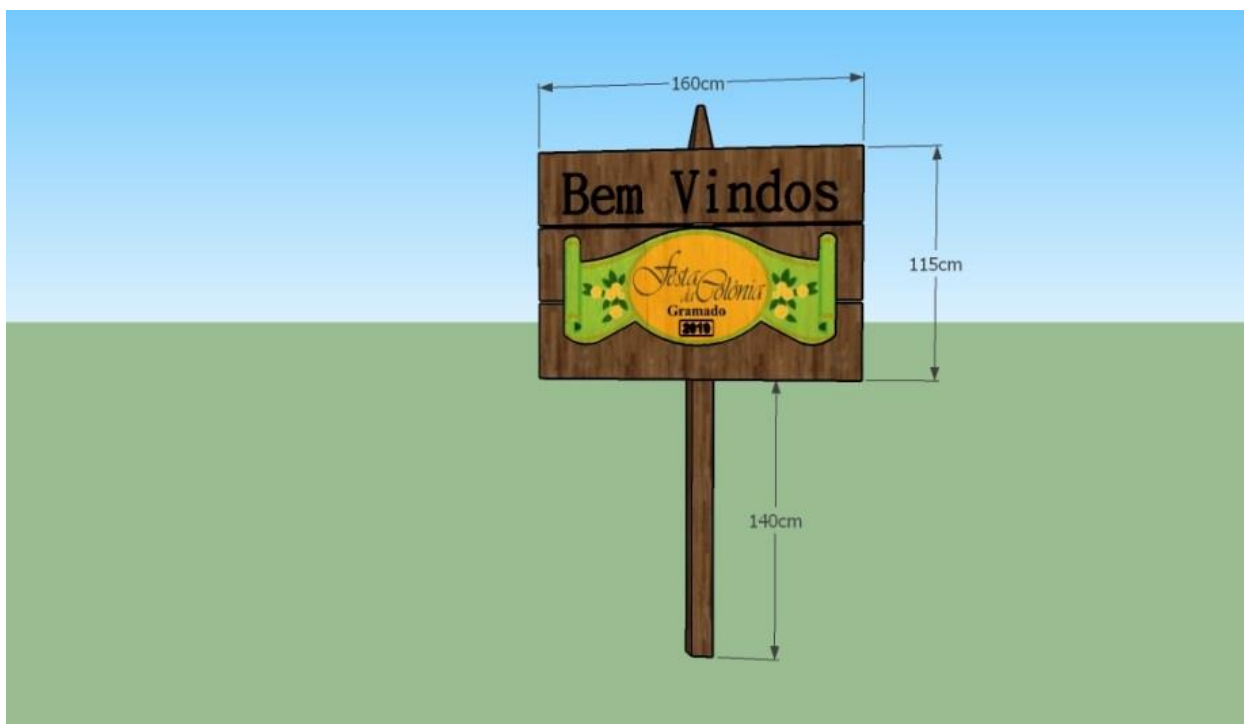
3.7.8.4. Grupo 2: Horta de temperos, construída em madeira, com estrutura em sarrafos de cedrinho e revestida com costaneira. O fundo da caixa que receberá a terra deverá receber uma chapa de MDF de 25mm ultra resistente a água; sobre este fundo deverá ser assentada uma camada de terra de 15cm que receberá as mudas de temperos e hortaliças;






Materiais por unidade:

- 3.7.8.4.1. 4 (quatro) peças de madeira de cedrinho 380cm x 7cm x 4cm;
- 3.7.8.4.2. 4 (quatro) peças de madeira de cedrinho 140cm x 7cm x 4cm;
- 3.7.8.4.3. 4 (quatro) peças de madeira de cedrinho 320cm x 7cm x 4cm;
- 3.7.8.4.4. 4 (quatro) peças de madeira de cedrinho 80cm x 7cm x 4cm;
- 3.7.8.4.5. 4 (quatro) peças de madeira de cedrinho 320cm x 7cm x 4cm;
- 3.7.8.4.6. 16 (dezesesseis) peças de madeira de cedrinho 40cm x 7cm x 4cm;
- 3.7.8.4.7. 64 (sessenta e quatro) peças de costaneira 75cm x 14cm;
- 3.7.8.4.8. 50 (cinquenta) peças de costaneira 90cm x 14cm;
- 3.7.8.4.9. 14 (uma) tabuas de cedrinho 65X19cm X 1"
- 3.7.8.4.10. 3 m³ (três metros cúbicos) de terra preta;
- 3.7.8.4.11. 80 (cinquenta) mudas de temperos e hortaliças diversas com altura mínima de 15 cm;
- 3.7.9. 2 (duas) placa da Festa da Colônia EXISTENTES, devem ser recuperadas, restauradas e aplicadas no local, pintar com o logotipo da Festa da Colônia.



3.7.10. 1 (um) espantalho de tecido;



3.7.11. Grupo 3, Caixas de frutas construídas em madeira, com estrutura em sarrafos de cedrinho e revestida com tábuas, sobre plataforma de madeira. A plataforma será acompanhada de 2 (dois) espantalhos de ferro, decorados com vasos de flores e temperos e 6 (seis) fardos de feno. Os espantalhos de ferro EXISTENTES deverão ser limpos, restaurados e reformados. Deverão receber vestimenta adequada e chapéus de palha, conforme orientação da Neka Pante. Seguindo as imagens abaixo;





Todas as peças de madeira deverão receber pintura de Stain cor castanheira. As caixas, além da pintura castanheira, deverão receber os nomes das frutas escritos em tinta branca.

Materiais por unidade:

○ Plataforma:

- 6 (seis) peças de madeira roliça 40cm x 10 cm de diâmetro;
- 2 (duas) peças de madeira de cedrinho 120cm x 10cm x 4cm;
- 6 (seis) peças de madeira de cedrinho 200cm x 20cm x 3cm;

○ Caixas (por unidade):

- 6 (seis) peças de madeira de cedrinho 37cm x 3cm x 3cm;
- 6 (seis) peças de madeira de cedrinho 40cm x 20cm x 3cm;
- 8 (oito) peças de madeira de cedrinho 60cm x 20cm x 3cm;
- Total de 8 (oito) caixas por plataforma.

○ Lista de frutas:

- Laranja;
- Uva;
- Bergamota;
- Pêssego;
- Maça;
- Araçá;
- Abóbora;
- Figo.

○ 2 (dois) espantalhos de ferro;


○ 36 (trinta e seis) vasos cerâmicos com flores e temperos de tamanho adequado para preenchimento do suporte espantalho (conferir diâmetro do vaso), sendo 12 para colocar nos suportes, e 24 vasos reservas, plantados, para substituição (motivo: envelhecimentos das plantas).

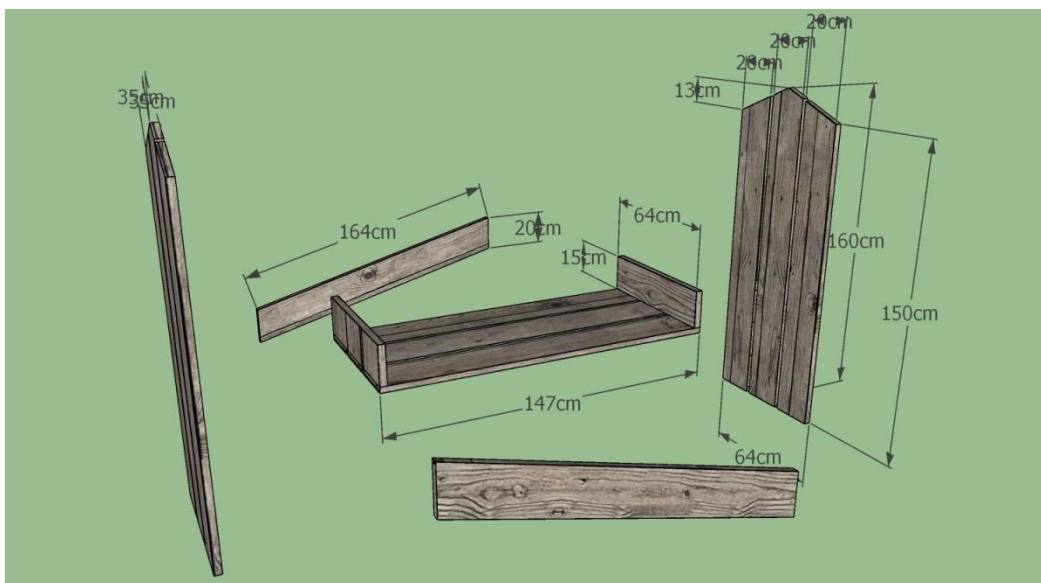
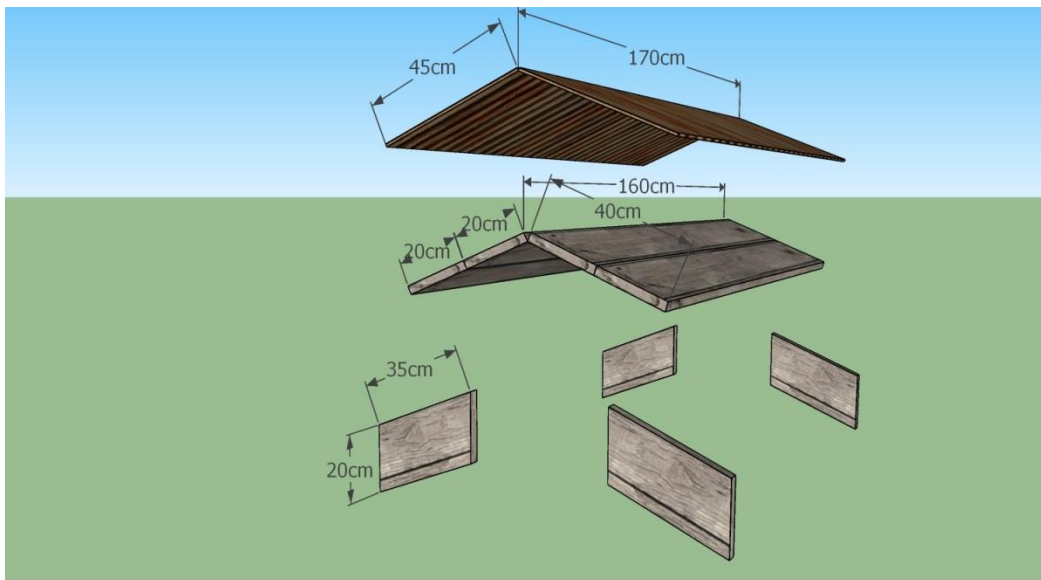
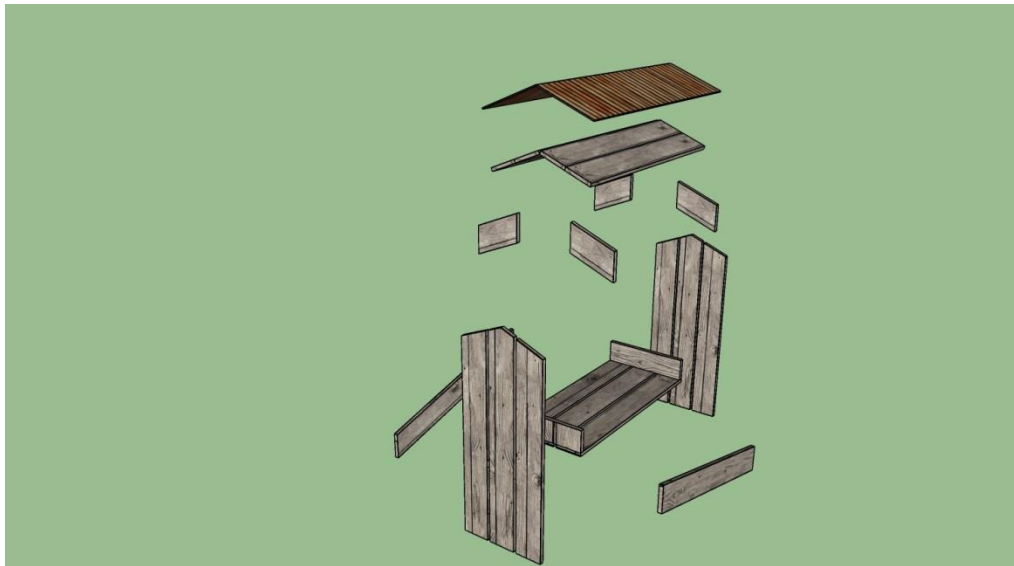
○ 6 (seis) fardos de feno;

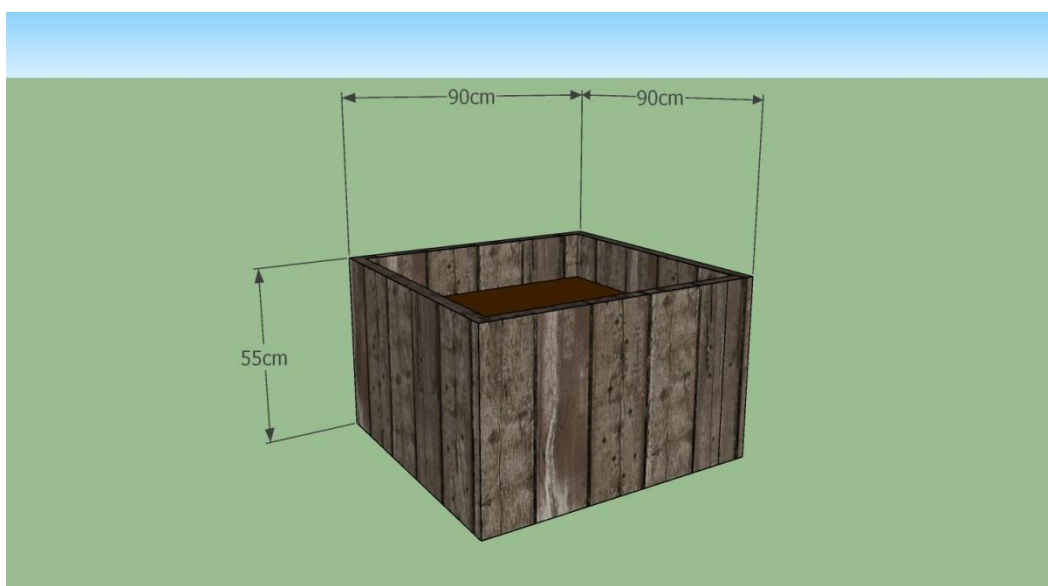

○ 20 (vinte) pedras de roça, tamanho médio L=35cm.

3.7.11.1.1. Grupo 4, Tambo (casinha aonde é colocado os tarros de leite) de leite construído em madeira cedrinho. O tambo será acompanhado de 2 (duas) caixas de costaneiras fixadas com buchas e parafusos no local, decoradas respectivamente com 3 (três) flores EXISTENTES, limpas, reformadas deverão receber aplicação de sementes (girassol, painço, abóbora, milho, etc.), rendas e tecidos colados, receberão aplicação de verniz marítimo acetinado com resistente a água. Receberão ainda apliques de fuxicos de tecido, conforme imagens; e com 3 (três) pés de milho EXISTENTES, limpos, reformados e receberão colagens de sementes de milho, cordas de sisal (desfiadas e tingidas) e juta tingida, após as colagens deverão receber uma camada de verniz marítimo acetinado com resistente a água; conforme as imagens abaixo;

















Todas as peças de madeira deverão receber pintura de stain cor castanheira.

Materiais por unidade:

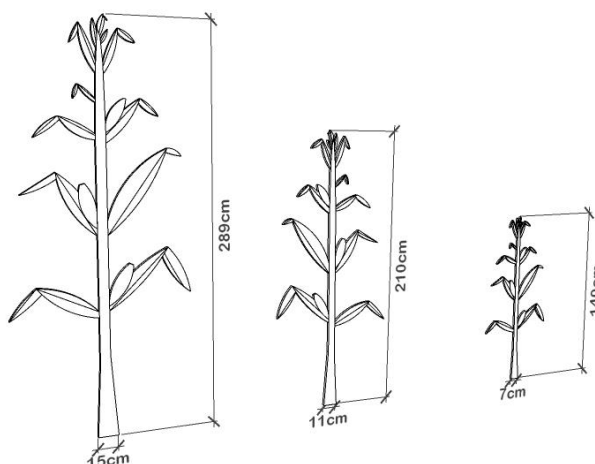
○ Tambo:

- 10 (dez) peças de madeira de cedrinho 160cm x 20cm x 3cm;
- 2 (duas) peças de madeira de cedrinho 170cm x 20cm x 3cm;
- 3 (três) peças de madeira de cedrinho 150cm x 20cm x 3cm;
- 2 (duas) peças de madeira de cedrinho 65cm x 15cm x 3cm;
- 4 (quatro) peças de madeira de cedrinho 40cm x 20cm x 3cm;
- 4 (quatro) telhas usadas de zinco 50cm x 200cm;

○ Caixas (por unidade):

- 8 (oito) peças de madeira de cedrinho 90cm x 7cm x 3cm;
- 24 (vinte e quatro) peças de costaneira 55cm x 15cm;
- 6 (seis) peças de madeira de cedrinho 90cm x 15cm x 3cm;
- Após fixar os pés de milho e as flores nas caixas o espaço restante deverá ser preenchido com palha de madeira.
- 3 (três) pés de milho (um de cada tamanho) de corte **2D** EXISTENTES, limpos e reformados com colagem de grãos, juta e

corda de sisal;



- 3 (três) flores (uma de cada tamanho) de corte 2D EXISTENTES, limpas e reformadas com colagem de grãos, rendas, tecido e fuxicos de tecido;
- 3 (três) tarros de leite de no mínimo 50 litros metálico, conforme imagem;

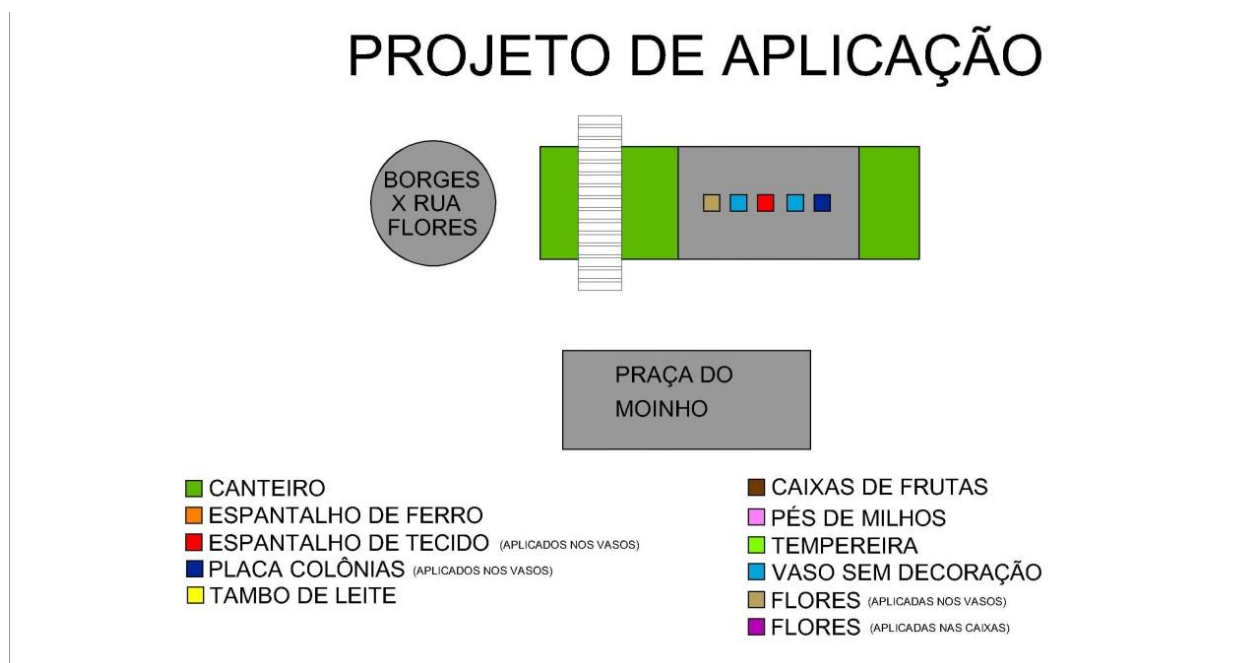


3.7.11.2. Projeto de aplicação das decorações

3.7.11.2.1. Trecho entre a Praça das bandeiras e a Rua das Flores

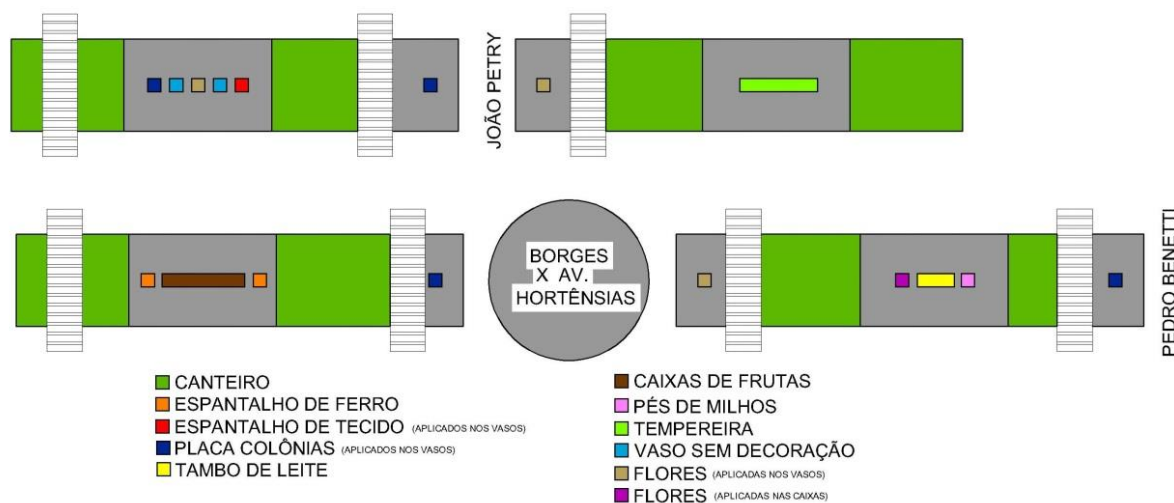


3.7.11.2.2. Trecho entre a Rua das Flores e a Praça do Moinho



3.7.11.2.3. Trecho entre a Praça do Moinho e a Rua Pedro Benetti

PROJETO DE APLICAÇÃO



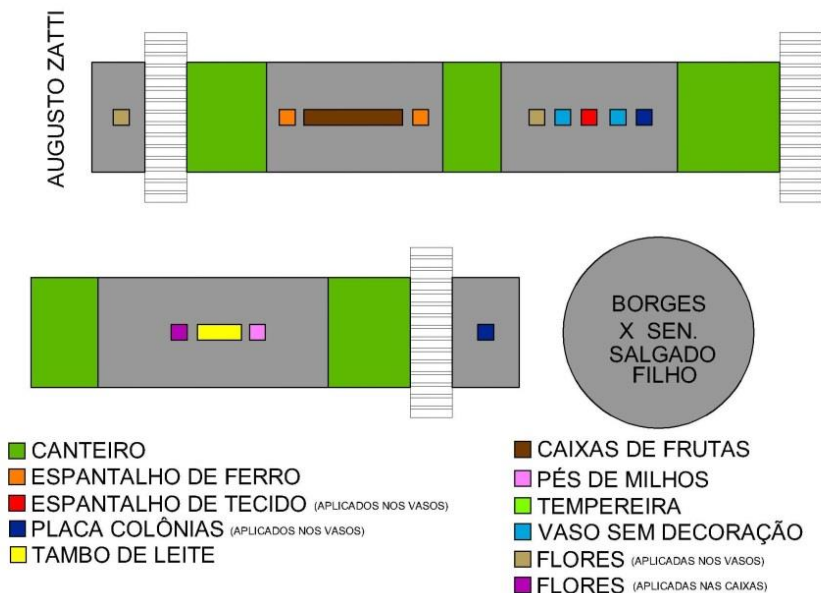
3.7.11.2.4. Trecho entre a Rua Pedro Benetti e a Rua Augusto Zatti

PROJETO DE APLICAÇÃO



3.7.11.2.5. Trecho entre a Rua Augusto Zatti e a Rua Senador Salgado Filho

PROJETO DE APLICAÇÃO



3.7.11.2.6. Trecho entre a Rua Senador Salgado Filho e o Hotel Casa da Montanha

PROJETO DE APLICAÇÃO



3.7.11.2.7. Trecho entre o Hotel Casa da Montanha e a Rua Euzébio Balzaretti.

PROJETO DE APLICAÇÃO

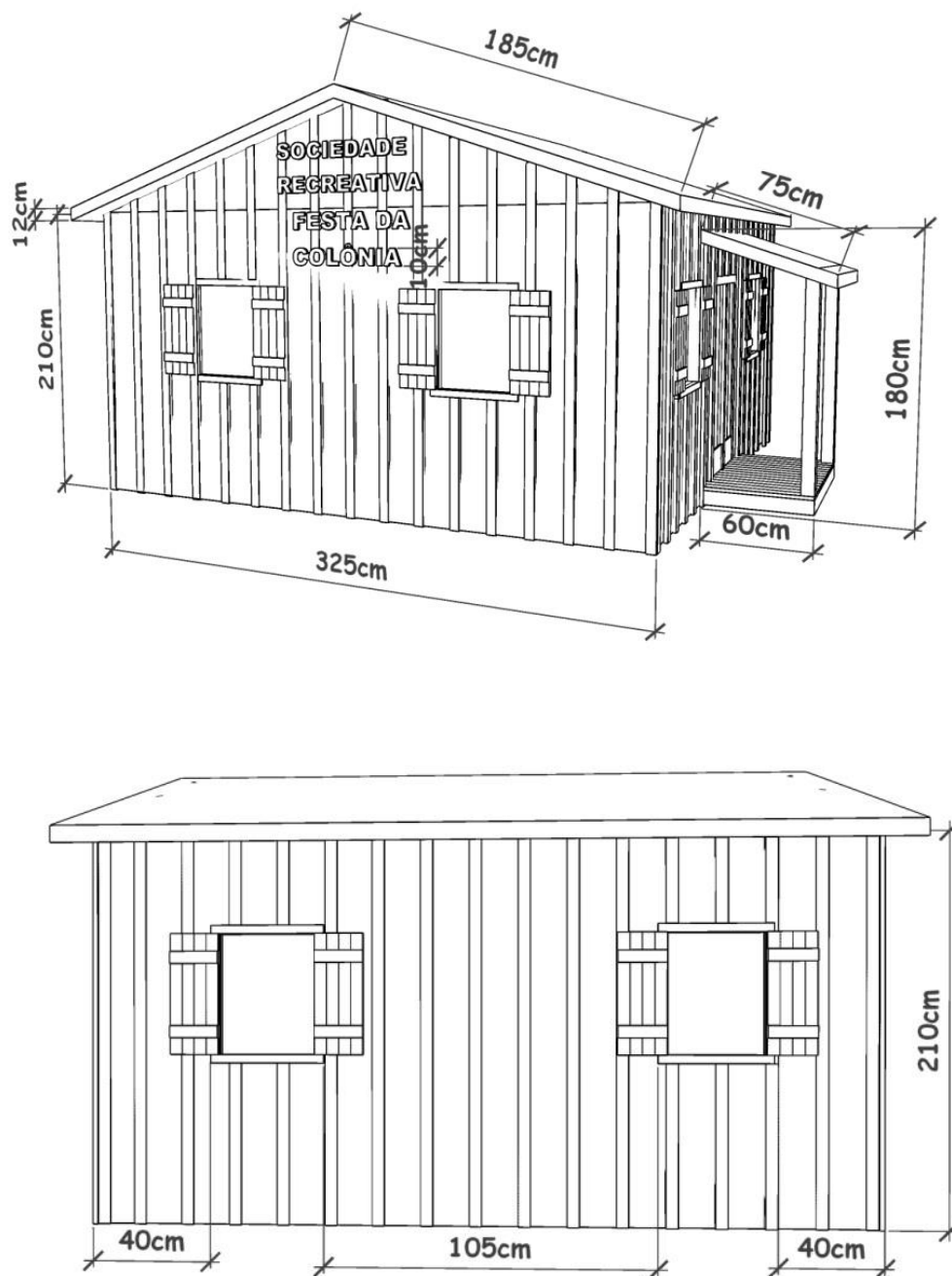


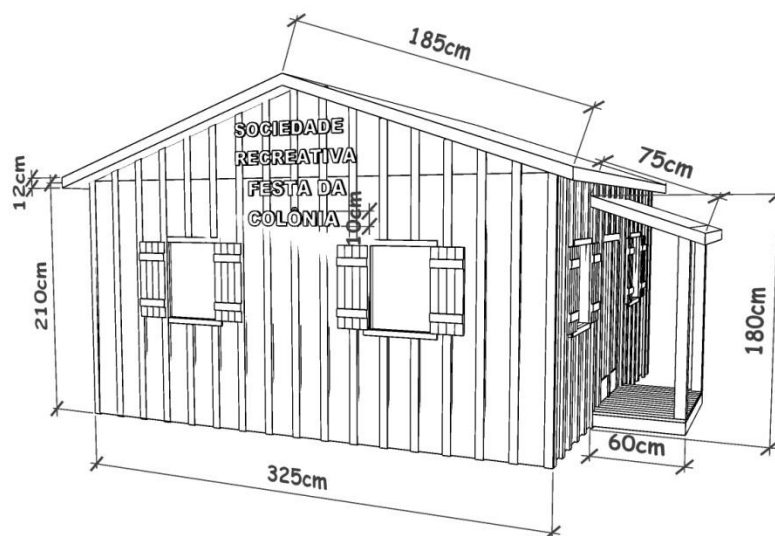
3.7.11.2.8. Quantificação dos elementos:

- 10 (dez) espantalhos de ferro;
- 09 (nove) espantalhos de tecido aplicados nos vasos;
- 05 (cinco) espantalhos de tecido aplicados nas tempereiras;
- 16 (dezesseis) placas das colônias aplicadas nos vasos;
- 16 (dezesseis) conjuntos de 3 flores aplicadas nos vasos;
- 10 (dez) placas da Festa da Colônia aplicadas nas tempereiras;
- 05 (cinco) tambos de leite;
- 05 (cinco) conjuntos de Caixas de frutas;
- 05 (cinco) hortas de temperos;
- 05 (cinco) conjuntos de 3 pés de milho aplicados nas caixas;
- 05 (cinco) conjuntos de 3 flores aplicadas nas caixas;

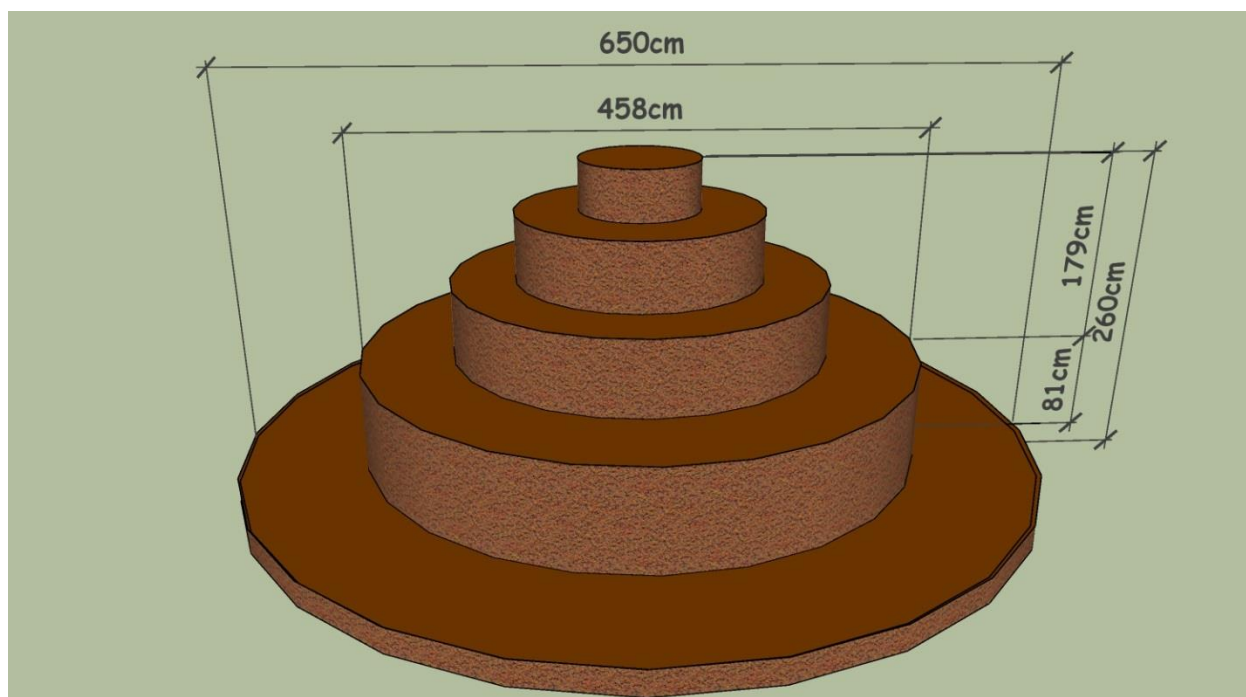
3.8.Rótula – Av. Borges de Medeiros/Av. das Hortênsias

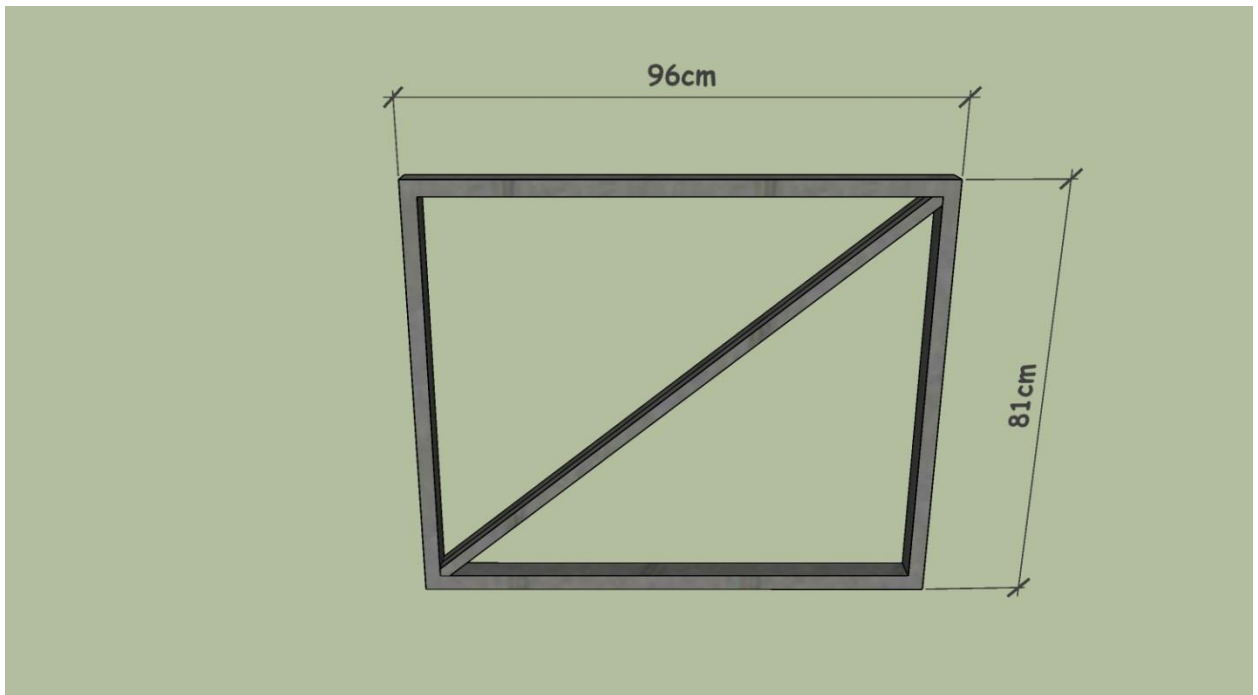
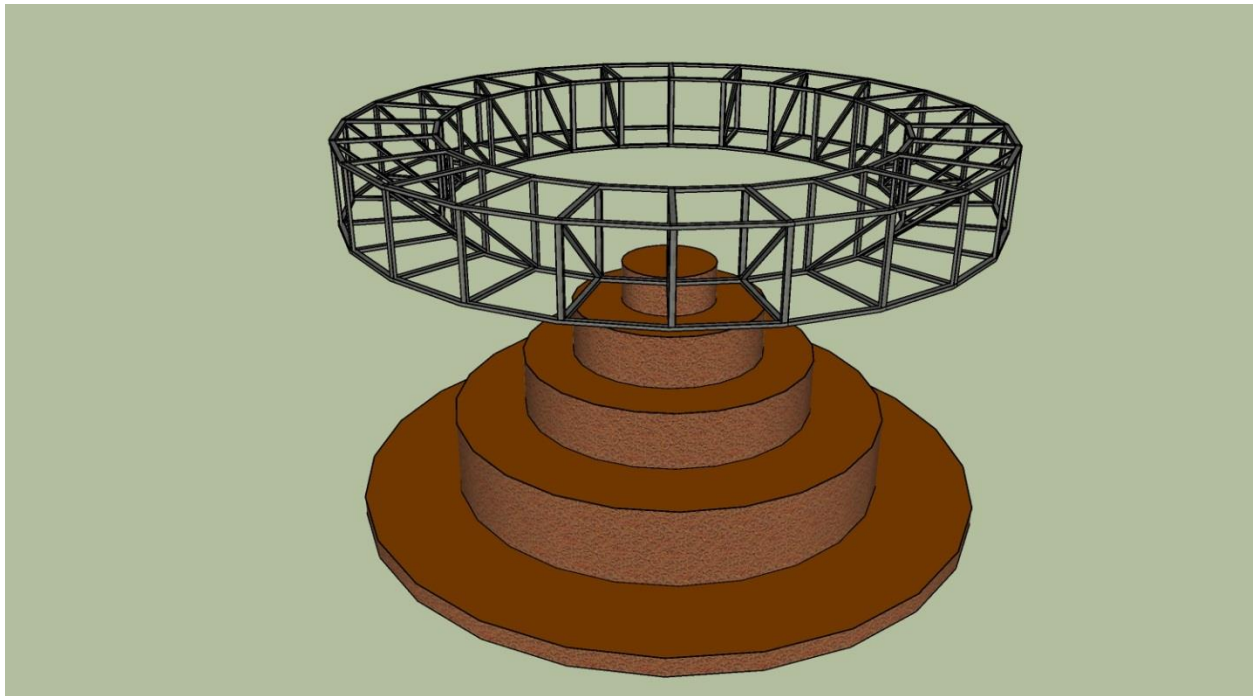
3.8.1.1. Construção de uma edificação representando uma Sociedade recreativa colonial, feita em madeira rústica, com as seguintes dimensões:

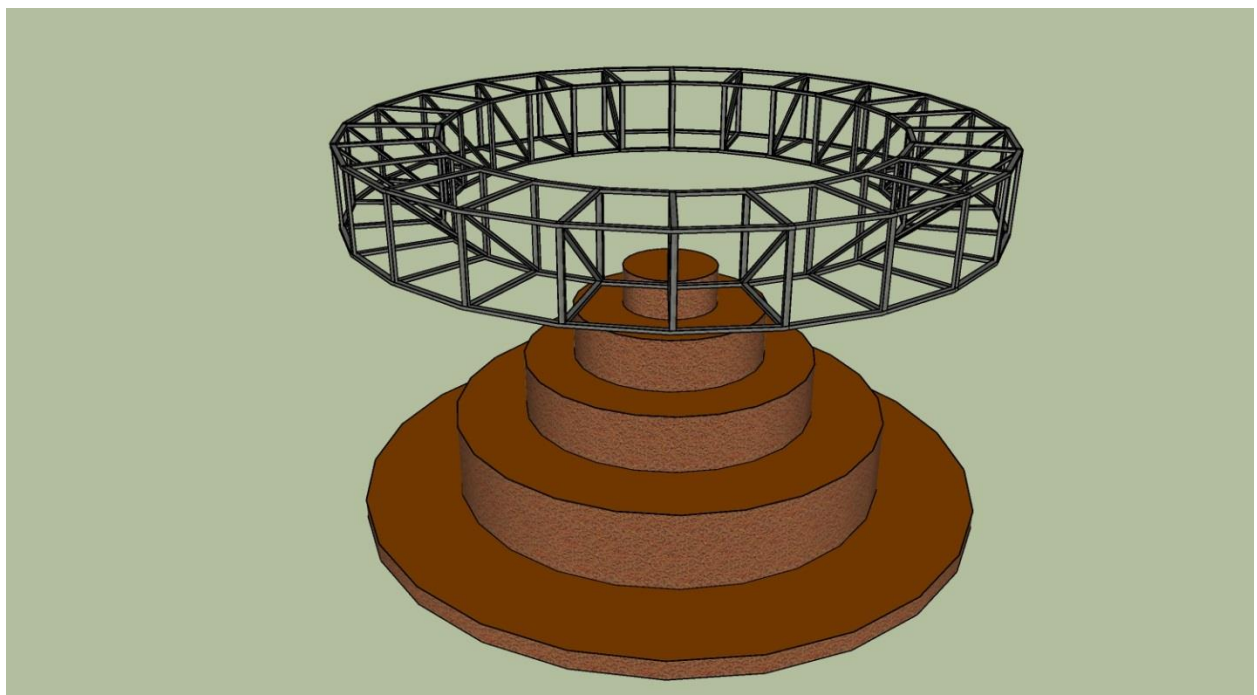
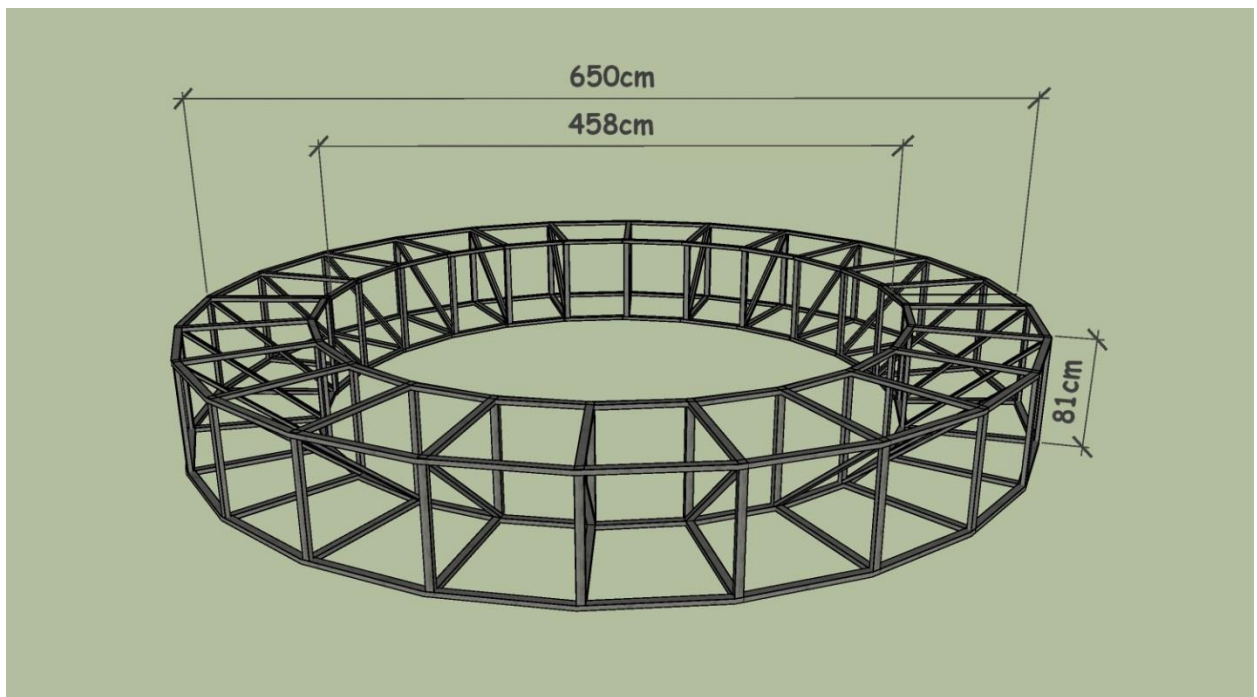


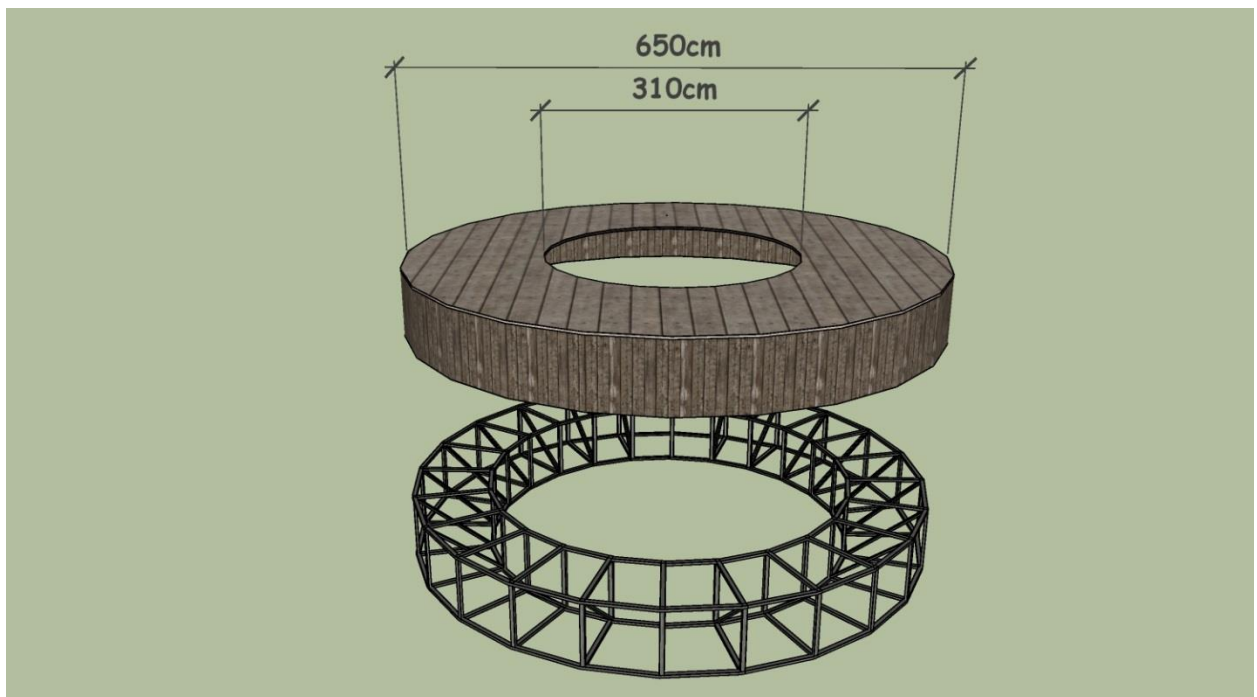


3.8.1.2. A rótula deverá ser adaptada para receber a decoração com a construção de uma estrutura metálica de tubos de metalon 5cm x 5cm, com as laterais revestidas com costaneira e a parte superior revestida com tábuas de 20cm, as dimensões exatas da rótula deverão ser conferidas no local, seguem imagens da montagem:














Escrita deve ser modificada para (BAILE FESTA DA COLÔNIA).





Todas as peças de madeira deverão receber pintura de Stain cor castanheira.

Relação de materiais:

○ Plataforma da rótula:

○ Estrutura:

- 48 (quarenta e oito) peças de metalon 81cm x 5cm x5cm;
- 48 (quarenta e oito) peças de metalon 96cm x 5cm x5cm;
- 50 (cinquenta) peças de metalon 84cm x 5cm x5cm;
- 50 (quarenta) peças de metalon 54cm x 5cm x5cm;
- 24 (vinte e quatro) peças de metalon 117cm x 5cm x5cm;

○ Revestimento:

- 140 (cento e quarenta) peças de costaneira 81cm x 15cm;
- 44 (quarenta e quatro) peças de madeira 300cm x 20cm x 3cm;

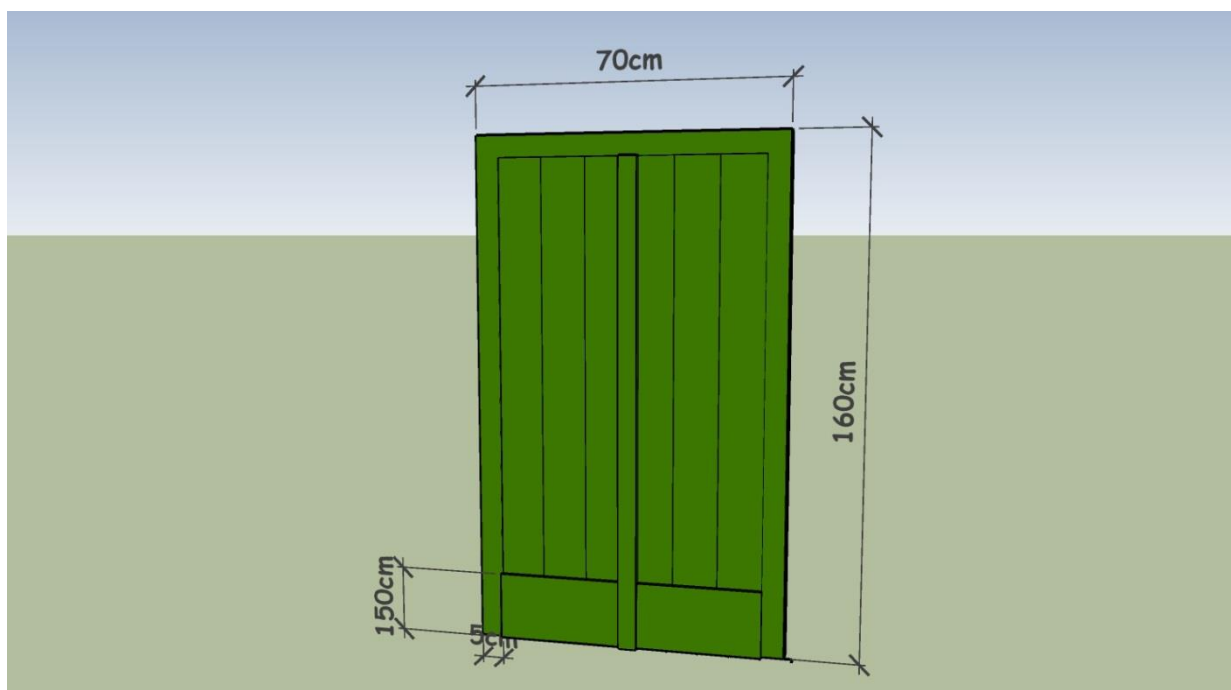
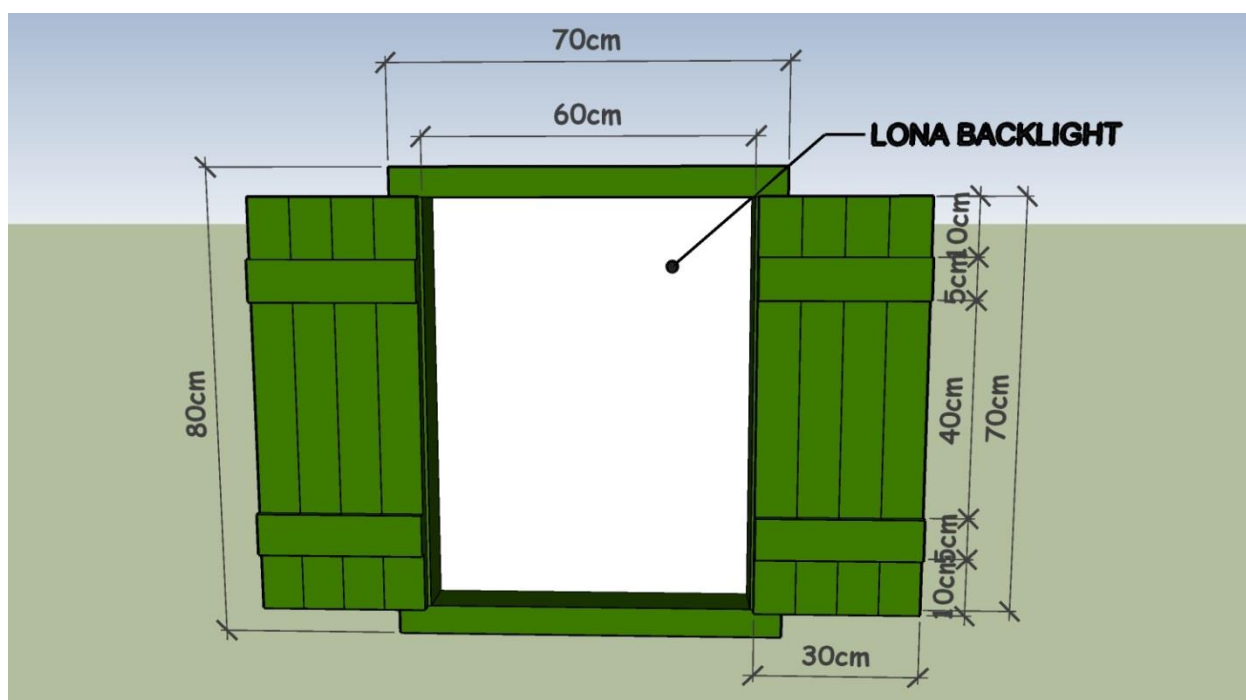
○ Edificação da Sociedade:

- 64 (sessenta e quatro) peças de 210cm x 20cm x 3cm;
- 28 (vinte e oito) peças de 100cm x 20cm x 3cm;
- 68 (sessenta e oito) mata-juntas de madeira 210cm x 5cm x 1cm;
- 29 (vinte e nove) mata-juntas de madeira 100cm x 4cm x 1cm;
- 6 (seis) peças de madeira 210cm x 10cm x 10cm;

- 2 (duas) peças de madeira 290cm x 10cm x 10cm;
- 56 (cinquenta e seis) peças de madeira 325cm x 7cm x 3cm;
- 26 (vinte e seis) peças de madeira 385cm x 15cm x 3cm;
- 6 (seis) peças de madeira 300cm x 12cm x 3cm;
- 14 (catorze) peças de madeira 100cm x 10cm x 3cm;
- 8 (oito) telhas de zinco usadas.
- Esquadrias: As esquadrias deverão ser pintadas na cor verde (405-6).

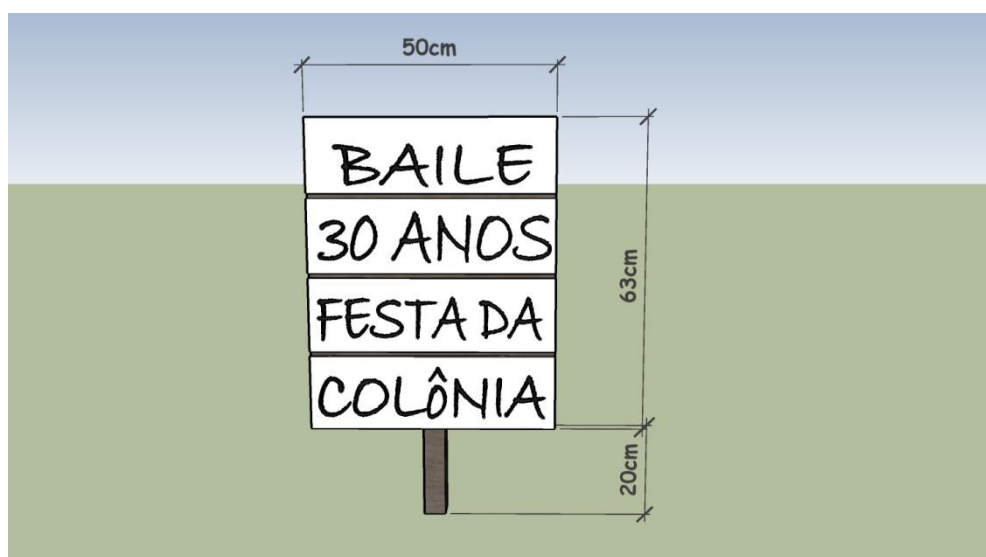
Material por unidade:

- Janelas (8x):
 - 8 (oito) peças de madeira 70cm x 7,5cm x 3cm;
 - 4 (quatro) peças de madeira 70cm x 5cm x 3cm;
 - 4 (quatro) peças de madeira 30cm x 5cm x 3cm;
 - 2 (duas) peças de madeira 70cm x 10cm x 3cm;
 - 2 (duas) peças de madeira 60cm x 10cm x 3cm;
 - 1 (uma) peça de lona backlight 70cm x 80cm.
- Porta (1x):
 - 6 (seis) peças de madeira 160cm x 10cm x 3cm;
 - 3 (três) peças de madeira 155cm x 5cm x 3cm;
 - 1 (uma) peça de madeira 70cm x 5cm x 3cm;
 - 2 (duas) peças de madeira 30cm x 15cm x 3cm;

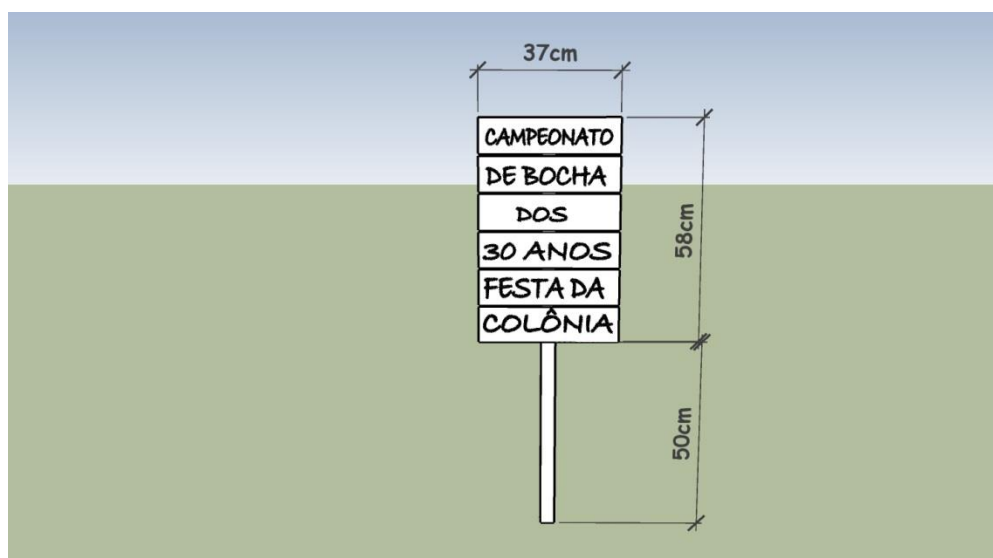


3.8.1.3. Decoração:

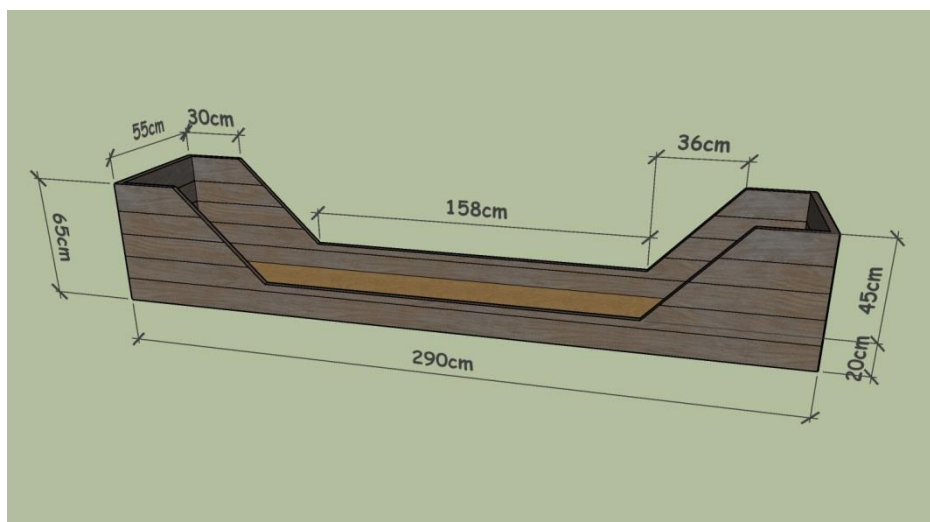
- 2 (duas) placas de madeira pintadas com fundo branco e letras pintadas a mão na cor preta, com os dizeres “BAILE DA FESTA DA COLÔNIA”;



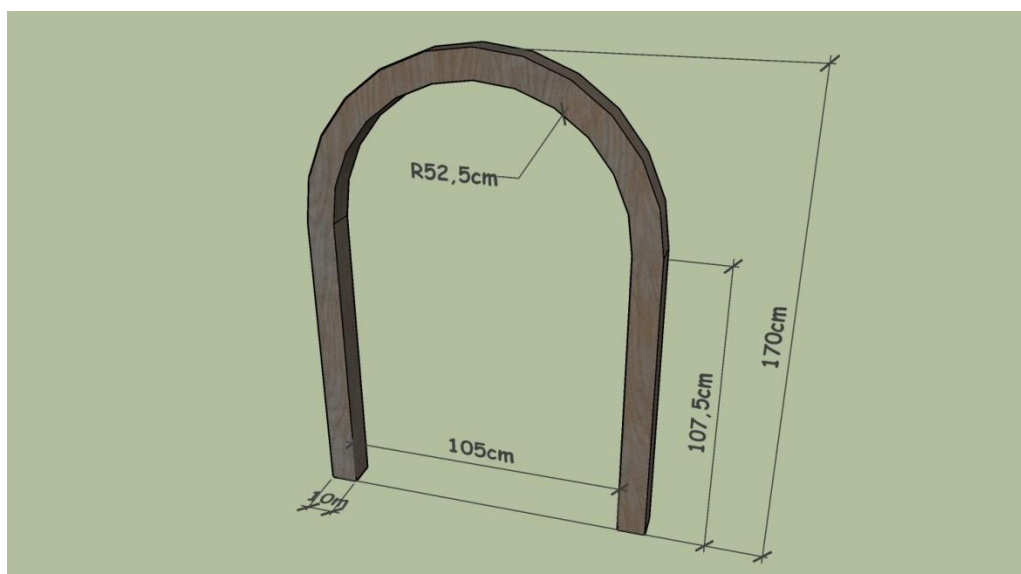
- c) 1 (uma) placa de madeira pintada com fundo branco e letras pintadas a mão na cor preta, com os dizeres “CAMPEONATO DE BOCHA DA FESTA DA COLÔNIA”;



- d) Uma cancha de bocha. Materiais:
- a) 12 (doze) peças de madeira 70cm x 15cm x 3cm;
 - b) 6 (seis) peças de madeira 55cm x 15cm x 3cm;
 - c) 2 (duas) peças de madeira 55cm x 20cm x 3cm;
 - d) 2 (duas) peças de madeira 290cm x 20cm x 3cm;
 - e) 8 (oito) peças de madeira 65cm x 7cm x 3cm;




- f) 1 (um) mastro de bandeira, EXISTENTE, limpar e restaurar;
- g) 1 (uma) bandeira da Festa da Colônia EXISTENTE, mandar para lavanderia e instalar;
- h) 3 (três) galinhas de madeira, EXISTENTES, limpar e restaurar;
- i) 2 (dois) conjuntos de letras caixa com altura de 10cm, pintadas de branco com os dizeres “SOCIEDADE RECREATIVA FESTA DA COLÔNIA”;
- j) 4 (quatro) peças de madeira 110cm x 10cm x 10cm para um portal em arco;



- k) 5 (cinco) peças de cerca de madeira EXISTENTES, limpar e restaurar;
- l) 14 (catorze) folhas verdes de coqueiro (definir tamanho com a decoradora), que deverão ser substituídas por todo o período do evento, quando secarem;

- m) 150 (cento e cinquenta) flores artificiais de cor rosa escuro (definir tamanho com a decoradora);
- n) 25 (vinte e cinco) peças de festão de 60cm x 5 cm de diâmetro;



- o) 0,5 (meio) metro cúbico de pedras de roça;
- p) 80 (oitenta) Mudas de Flores Diversas, (Lavandas, Margaridas, Camélia, Gerânios, Azaleias...). O tamanho deverá ser definido com a decoradora.
- q) 30 (trinta) Mudas de Verduras Diversas;
- r) 3 (três) mudas com altura de 1,50m de árvores frutíferas cítricas (preferencialmente com frutas) a serem definidas pela Neka Pante;
- s) 1(uma) lâmpada de 300w em funcionamento dentro da “Sociedade”.

3.9.Rótula – Rua Garibaldi / Avenida das Hortênsias

3.9.1.1. Casa Alemã EXISTENTE utilizada em 2019, limpeza, reforma com alteração das cores, as paredes devem ser pintadas na cor rosa as esquadrias das janelas cor creme e as portas e tampões na cor roxa. Instalação no local. Definir os tons das cores com a decoradora.

3.9.1.2. Tablado de madeira EXISTENTE, utilizado em 2019, limpeza, reforma e instalação.







3.9.1.3. Decoração:

- a) 150 (cento e cinquenta) tijolos maciços;
- b) 08 (oito) peças de madeira 200cm x 10cm x 10cm;
- c) 01 (um) Balde de chapa;
- d) 01 (um) Corda sisal 150 cm;
- e) 01 (uma) manivela com eixo de aproximadamente 0,80m de comprimento;
- f) 01 (uma) Guirlanda de 0,30m com flores artificiais;



- g) 07 (sete) módulos de cerca existentes de 0,75m x 0,50m;
- h) 02 (duas) floreiras de madeira 0,55m x 0,12m x 0,12m;
- i) 02 (duas) floreiras de madeira 1,10mx 0,12m x 0,12m;
- j) 01 (uma) tina de madeira com diâmetro de 0,30m e 0,25m de altura;
- k) 25 (vinte e cinco) mudas de mini rosa de no mínimo 0,50m e altura;
- l) 01 (um) Mastro existente;
- m) 01 (uma) Bandeira da Alemanha, existente, mandar para lavanderia e aplicar no mastro;
- n) 60 (sessenta) vasos com flores diversas (Lavandas, Margaridas, Camélia, Gerânios, Azaleias...)
- o) 40 (quarenta) vasos com verduras diversas;
- p) 0,5 (meio) metro cúbico de pedra de roça;
- q) 0,5(meio) metro cúbico de casca moída;
- r) 08 (oito) peças de madeira 200cm x 10cm x 10cm;
- s) 50 (cinquenta) metros festão de 10 cm de diâmetro;



- t) 200 (duzentas) flores artificiais de cor lilás;
- u) 01 (uma) placa de madeira pintada com fundo branco e letras pintadas a mão na cor preta, com os dizeres “Estamos no 30º aniversário da Festa da Colônia”.



3.10. Rótula – Av. Borges de Medeiros / Praça das Etnias

3.10.1.1. Casa Italiana EXISTENTE utilizada em 2019, limpeza, reforma com alteração das cores, as esquadrias e espelhos do telhado devem ser pintadas na cor marrom, os lambrequins e floreiras na cor verde. Instalação no local.

3.10.1.2. Tablado de madeira EXISTENTE, utilizado em 2019, limpeza, reforma e instalação.









3.10.1.3. Decoração:

- a) 40 (quarenta) tijolos maciços;
- b) 30 (trinta) Lenha 35cm;
- c) 01 (uma) Placa festa da Colônia EXISTENTE;
- d) 0,5m³ (meio metro cúbico) de pedra de roça;
- e) 01 (um) Mastro EXISTENTE;
- f) 01 (uma) Bandeira da Itália, EXISTENTE mandar para lavanderia e aplicar no mastro;
- g) 60 (sessenta) vasos com flores diversas (Lavandas, Margaridas, Camélia, Gerânios, Azaleias), a serem definidas pela decoradora;
- h) 60 (sessenta) vasos com verduras diversas;
- i) 01 (um) Chapéu de Palha;
- j) 02 (dois) Tarros de Leite (tamanhos a serem definidos pela decoradora);
- k) 01 (uma) corda para varal;
- l) 03 (três) Peças de roupa para o varal, preferencialmente camisa, calça ou pano;
- m) 01 (uma) Capelinha com santo;
- n) 04 (quatro) folhas verdes de coqueiro, que deverão ser substituídas quando secarem (tamanhos a serem definidos pela decoradora);
- o) 02 (duas) peças de festão 110cm x 7cm de diâmetro;
- p) 11 (onze) fuxicos de cores diversas com 7cm de diâmetro;
- q) 08 (oito) fuxicos de cores diversas com 4cm de diâmetro.

3.11. Rótula – Avenida das Hortênsias / Rua São Pedro

3.11.1.1. Moinho com roda d'água em madeira, EXISTENTE, utilizado em 2019, limpeza, restauração e instalação no local;

3.11.1.2. Tablado de madeira EXISTENTE, utilizado em 2019, limpeza, reforma e instalação;







3.11.1.3. Aberturas: Acréscimo de 02 (duas) janelas de madeira rústica simulando guilhotina de 50cm x 70cm;

3.11.1.4. Decoração:

- a) 1 metro cúbicos de pedra de roça para taipa;
- b) 01 (um) Mastro EXISTENTE;
- c) 01 (uma) Bandeira Festa da Colônia, EXISTENTE, mandar para lavanderia e aplicar no mastro;
- d) 60 (sessenta) Mudas de Flores Diversas, (Lavandas, Margaridas, Camélia, Gerânios, Azaleias...) com tamanhos a serem definidos pela decoradora;

- e) 20 (vinte) Mudanças de Verduras Diversas (tamanhos a serem definidos pela decoradora);
- f) 28 (vinte e oito) vasos de flores (tamanhos a serem definidos pela decoradora);
- g) 03 (três) galinhas de madeira (tamanho a ser definido pela decoradora);
- h) 01 (um) cachorro de madeira (tamanho a ser definido pela decoradora);
- i) 16 (dezesesseis) Sacos (tamanhos a serem definidos pela decoradora);
- j) 08 (oito) fardos de feno (20 a 25kg)
- k) 01 (uma) cesta de palha com 0,35m de diâmetro e altura de 0,50m;
- l) 01 (um) feixe de trigo com 0,30m de diâmetro;
- m) 01 (uma) cadeira de palha;
- n) 05 (cinco) módulos de cerca EXISTENTES de 0,75m x 0,50m;
- o) Letras caixas conforme fachada;
- p) 07 (sete) metros de mangueira transparente 1 polegada;
- q) 01 (uma) bomba elétrica para água ½ CV, Ø Sucção: 1", Ø Recalque: 1".

3.12. Rótula – Avenida Borges de Medeiros / Rua Senador Salgado Filho

3.12.1.1. Casa colonial portuguesa, EXISTENTE, utilizado em 2019, limpeza, restauração e instalação no local;

3.12.1.2. Tablado de madeira EXISTENTE, utilizado em 2019, limpeza, reforma e instalação;







3.12.1.3. Decorações:

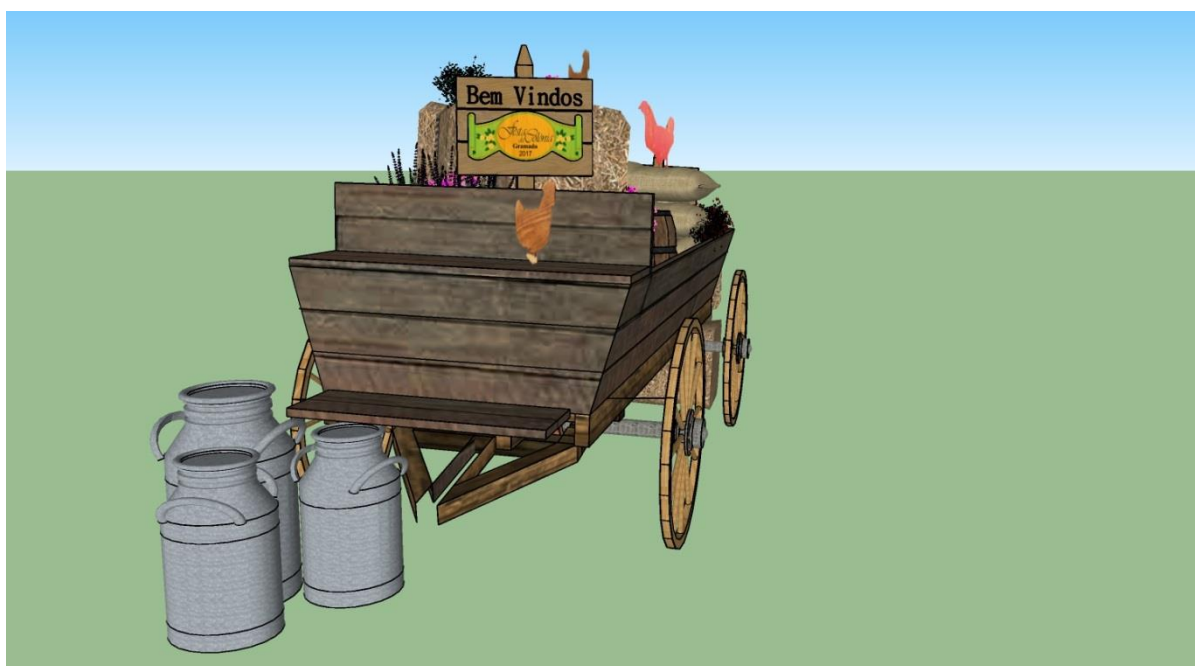
- 01 (um) mastro EXISTENTE;
- r) 01 (uma) Bandeira de Portugal, EXISTENTE, mandar para lavanderia e aplicar no mastro;
- s) 02 (dois) vasos com bananeiras (tamanhos a serem definidos pela decoradora);
- t) 06 (seis) vasos com aipim (tamanhos a serem definidos pela decoradora);

- u) 02 (dois) Vasos de bounganville floridas (tamanhos a serem definidos pela decoradora);
- v) 10 (dez) Sacos simulando açúcar e farinha (tamanhos a serem definidos pela decoradora);
- w) 01 (um) Carro de bois a ser reformado;
- x) 01 (um) Feixe de cana de açúcar, que preencha o espaço de carga do carro de bois;
- y) 08 (oito) peças de madeira 200cm x 10cm x 10cm;
- z) 08 (oito) cordas de 500cm de comprimento;
- aa) 80 (oitenta) flâmulas triangulares de tecido com cores diversas 20cm x 31cm x 31cm;

3.13. Rótula Av. Hortênsias / Rua São Pedro

3.13.1.1. Recuperar, restaurar e remontar carreta EXISTENTE, utilizadas em anos anteriores.







3.13.1.2. Decorações:

- a) 30 (trinta) flores diversas;
- b) 04 (quatro) galinhas 2D tamanhos diversos, existentes, limpar, restaurar, recuperar e aplicar;
- c) 03 (três) placas festa da colônia, existentes, limpar, aplicar nova adesivagem, restaurar, recuperar e aplicar;
- d) 07 (sete) fardos de feno;
- e) 06 (seis) tarros de leite;

- f) 08 (oito) sacos de aniagem;
- g) 02 (dois) barris de madeira.

4. Aldeia das Etnias.

4.1. Imagens do Projeto.





4.2. Etapas iniciais construtivas – necessário acompanhamento


- Replantar, reaproveitar as plantas que for possível;
- Demarcação com estacas locais das casas;
- Terraplanagem nos locais indicados, nivelção do solo para início das bases.

Se for necessário após a limpeza e escavação do terreno, será fornecido um projeto de execução, com as devidas alterações, por motivos desconhecido (ex: caso seja encontrado rocha no solo, caso não seja permitida a escavação de toda área planejada...).

4.3. Detalhamento individual de cada casa

4.3.1. Casa Italiana


- Vista Frontal




- Vista lateral direita



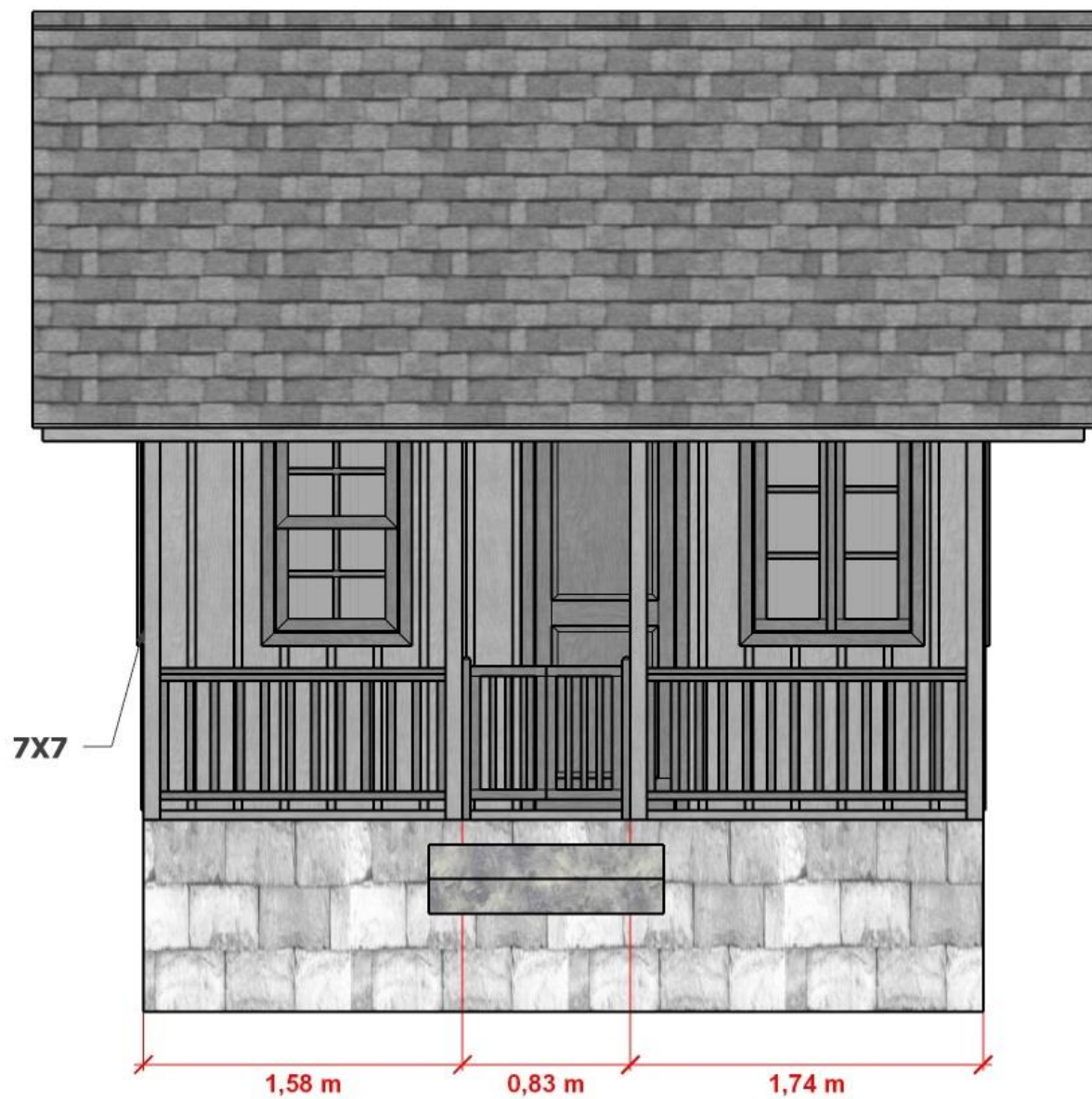
- Vista fundos



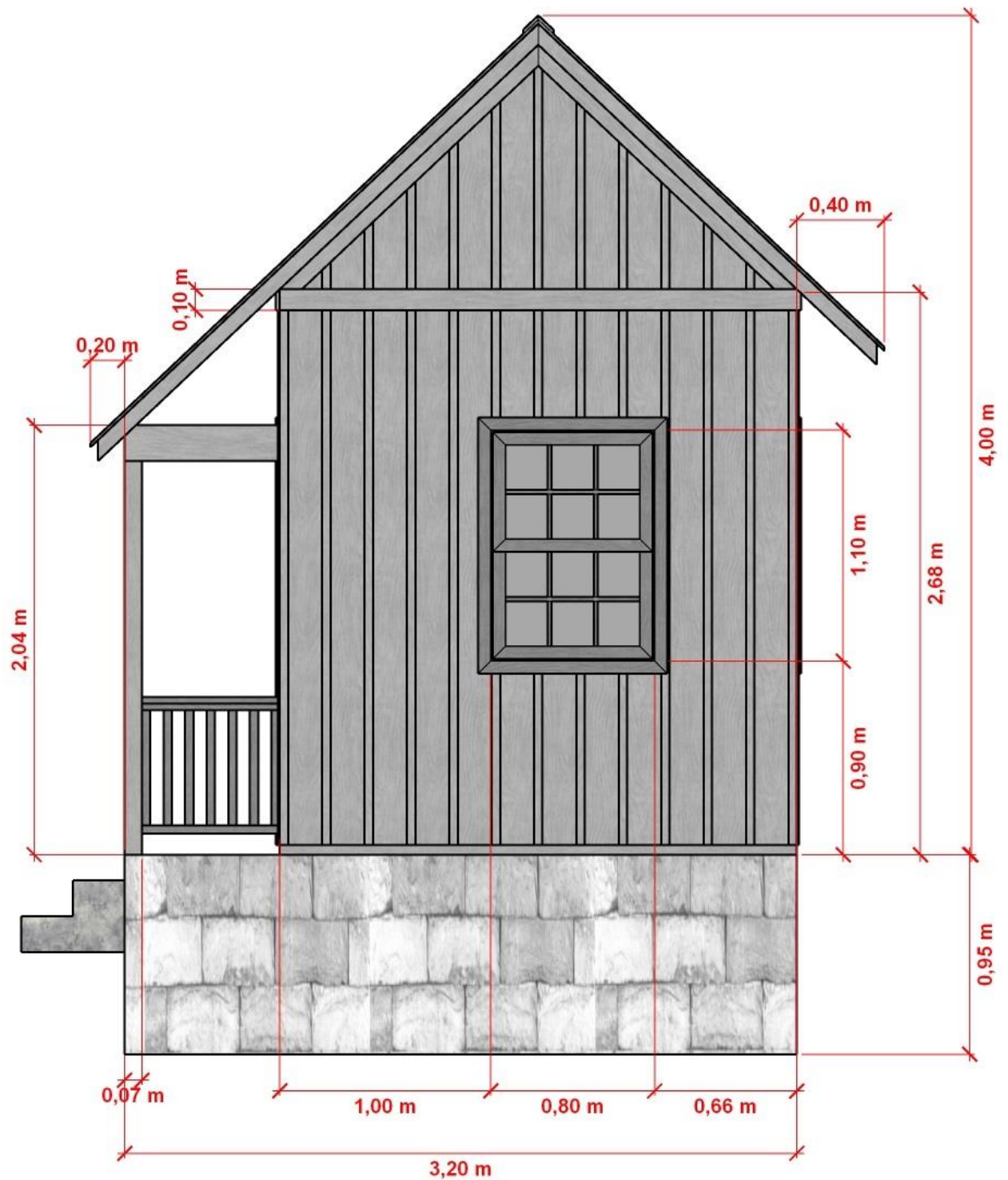
- Vista lateral esquerda

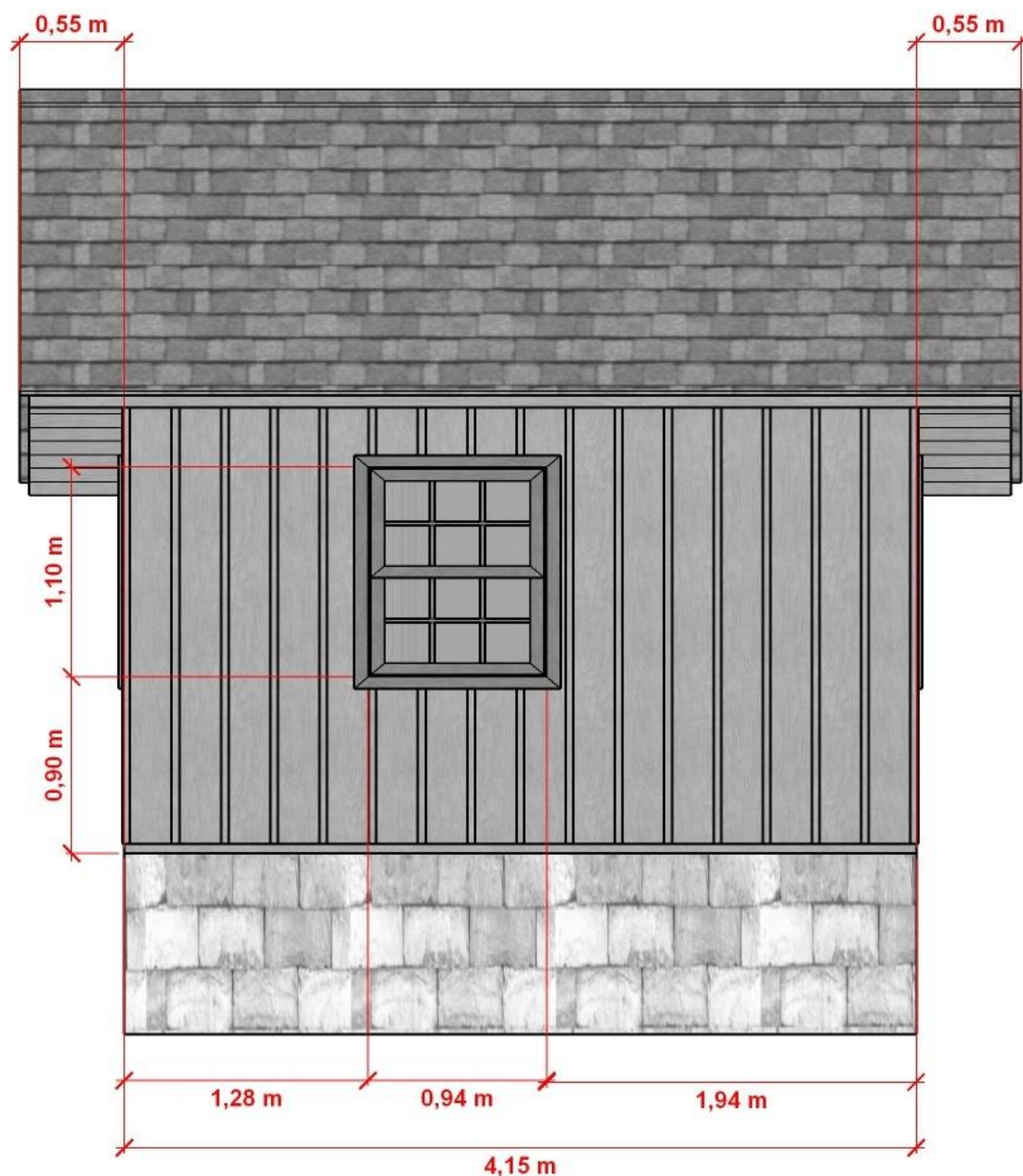












4.3.2. Descritivo técnico.

4.3.2.1. Base.

- 16m² de Parede (base) - Pedra Italiana;
- 9 m³ de Enchimento (compactado);
- 1 m³ de concreto polido (altura 6cm) – Piso.

4.3.2.2. Madeiras (bitolada e aplainada).

- **Estrutura a vista (cedro)**

4 – 2,00X0,07X0,07m
1 – 4,50X,07X0,19m
2 – 0,80X0,7X0,19m
2 – 2,50X0,12X0,04m
2 – 2,00X0,12X0,04m
2 – 5,50X0,12X0,04m
2 – 0,30X0,12X0,025m
2 – 5,50X0,12X0,025m

- **Estrutura interna (eucalipto)**

22 – 5,40X0,07X0,07m (colunas e travessas)
12 – 5,40X0,12X0,04m (caibro)
15 – 5,40X0,05X0,025m (ripa)

- **Caixaria piso (pinus)**

6 – 5,40X0,12X0,025m (guia)

- **Paredes (pinus)**

45 – 5,40X0,24X0,025m (tabua)
60 – 2,70X0,04X0,01m (mata junta)

- **Forro de 9cm (pinus)**

35 m²

- **Telhas de madeira (cedro)**

32m²

- **Cerca (cedro)**

4 – 0,80X0,07X0,04m
2 – 1,50X0,07X0,04m

2 – 1,80X0,07X0,04m

2 – 0,80X0,04X0,04m

2 – 1,50X0,04X0,04m

2 – 1,80X0,04X0,04m

2 – 0,90X0,04X0,04m

4 – 0,60X0,07X0,025m

4 – 0,40X0,07X0,025m

40 – 0,60X0,07X0,025m

6 – 0,60X0,025X0,025

4.3.2.3. Esquadrias / vidros / ferragem (conforme projeto)

4.3.2.4. Outros materiais

30 – Parafusos 100/12 (parabolt)

02kg de arrame queimado 16

15kg de prego 19X39

01kg de prego 18X27 – Duas cabeças

10kg de prego 17X27

05kg de prego 10X10

4.3.2.5. Métodos construtivos

Base / fundação – Pedra italiana;

Piso – Cimento polido / envernizado;

Casa – Estrutura e fechamentos de madeira natural;

- Com forro interno no teto e nas caixarias externas;

- Esquadrias que funcionem;

Telhado – madeira ou telha de barro antiga.

Em caso de dúvidas entrar em contato com a Neka Pante.


4.3.3. Casa Alemã

Imagens do projeto

- Vista Frontal




- Vista lateral direita

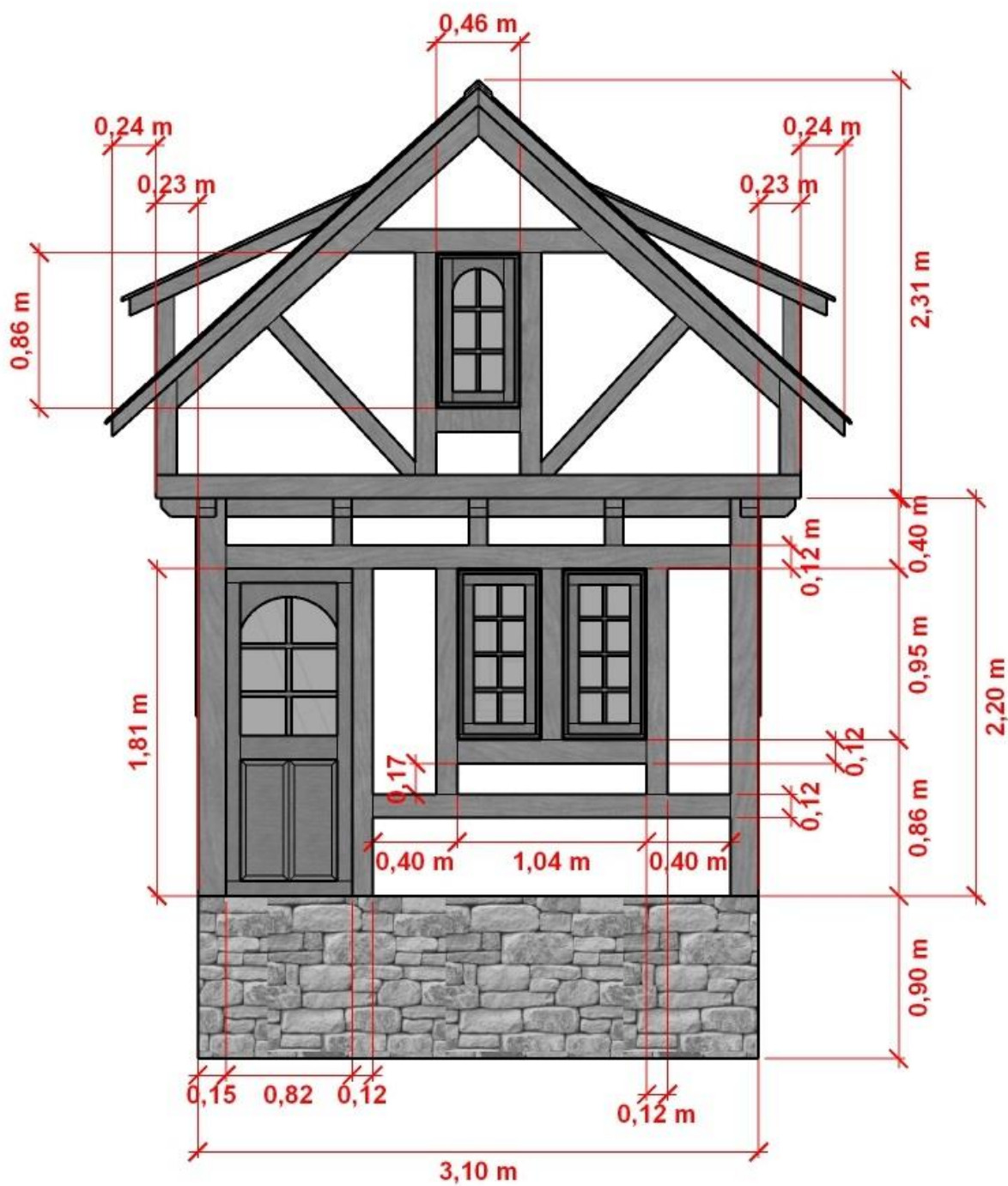


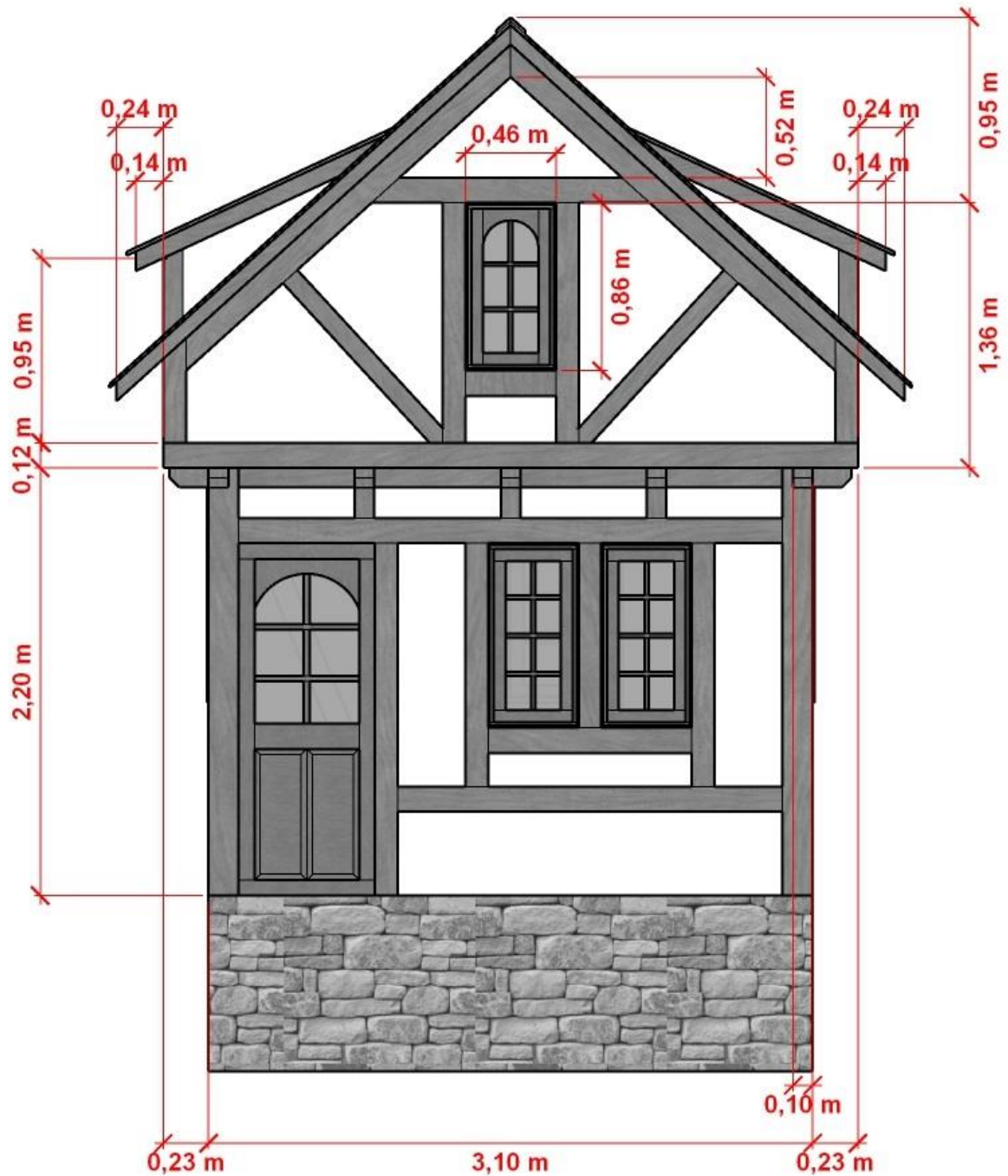
- Vista fundos

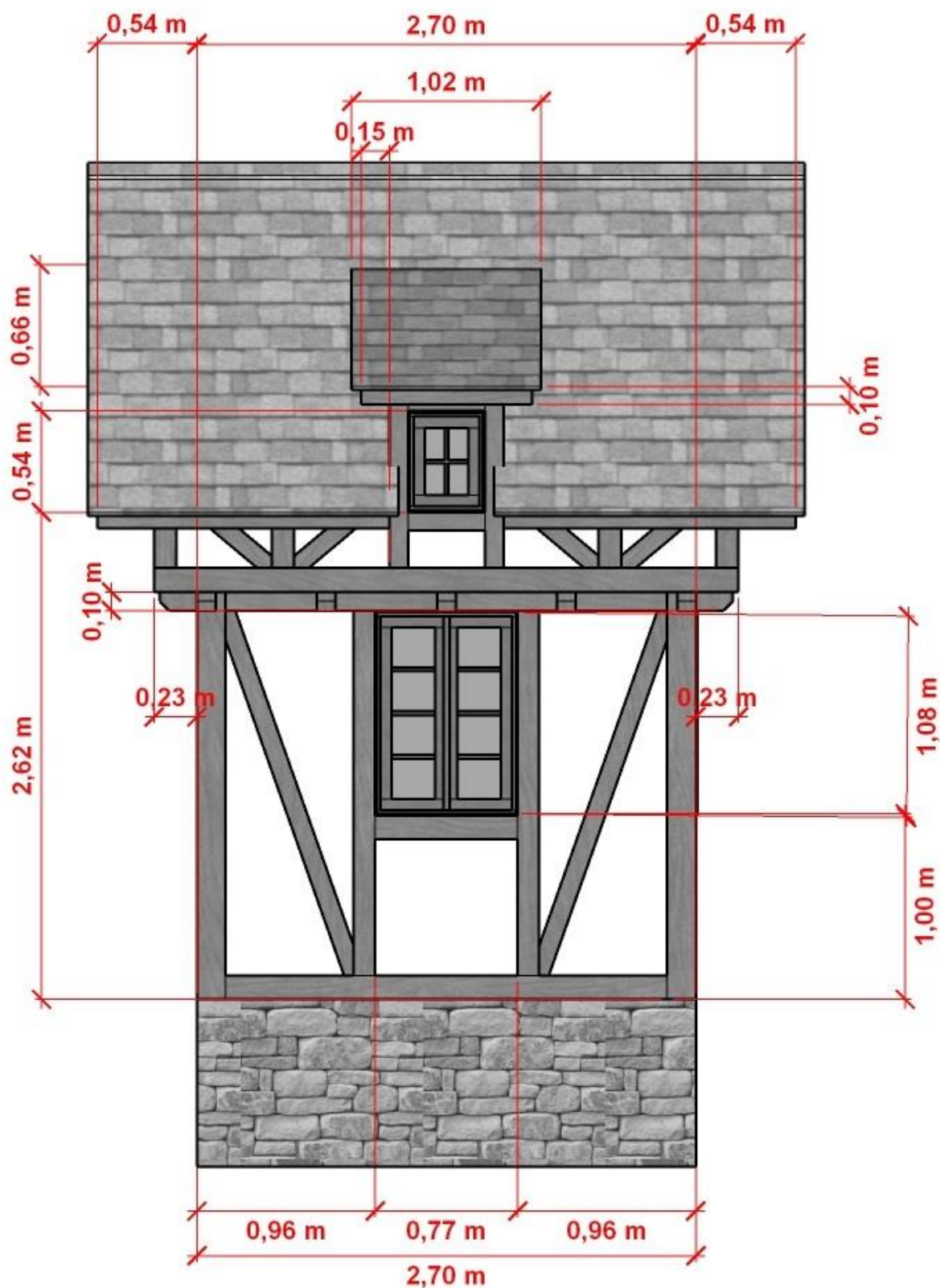


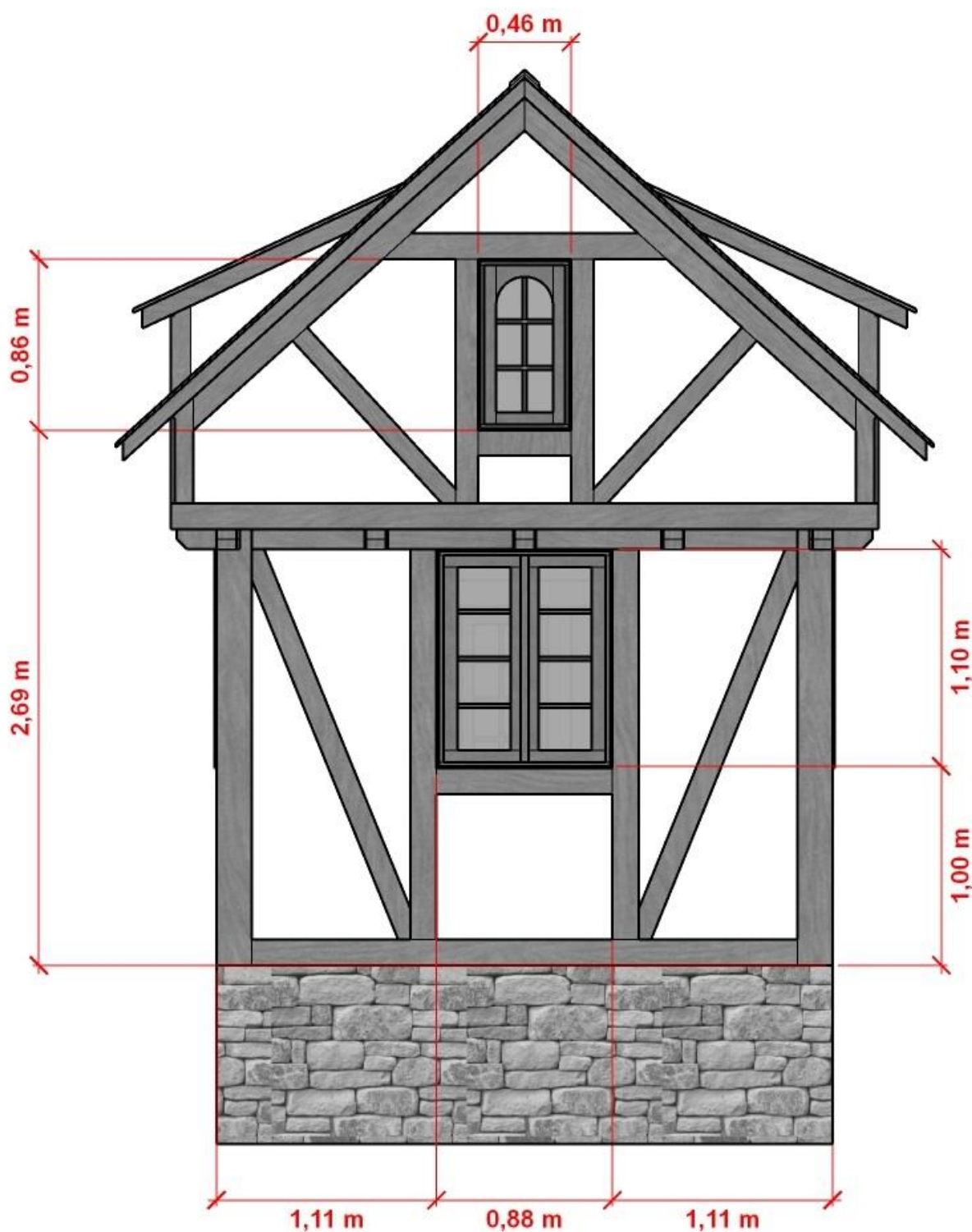
- Vista lateral esquerda











Descritivo técnico.

4.3.3.1. Base.

- 12m² de Parede (base) - Taipa
- Sem Enchimento

4.3.3.2. Madeiras (bitolada e aplainada).

- **Estrutura a vista (cedro)**

6 – 2,20X0,14X0,14

10 – 3,00X0,12X0,07

4 – 2,50X0,12X0,07

6 – 2,20X0,12X0,07

26 – 2,00X0,12X0,07

10 – 1,50X0,12X0,07

4 – 2,00X0,09X0,09

65 – 2,70X0,025X0,025m

- **Estrutura interna (eucalipto)**

12 – 5,40X0,12X0,04m (caibro)

15 – 5,40X0,05X0,025m (ripa)

5 – 5,40X0,14X0,04m (travessas do piso)

- **Paredes (MDF Naval) 15mm / 2,75X1,84m**

20 - Chapas

- **Forro de 9cm (pinus)**

42 m²

- **Telhas de madeira (cedro)**

32m²

- **Tabuas do assoalho (eucalipto)**

26 – 2,70X0,12X0,025

4.3.3.3. Esquadrias / vidros / ferragem (conforme projeto)

4.3.3.4. Outros materiais

30 Parafusos 100 / 12 (parabolt)

15kg de prego 19X39

10kg de prego 17X27

05kg de prego 10X10

4.3.3.5. Métodos construtivos

Base / fundação – Taipa;

Piso – Madeira / envernizado;

Casa – Estrutura e fechamentos de madeira natural;

- Com forro interno no teto e nas caixarias externas;
- Esquadrias que funcionem;


Telhado – madeira ou telha de barro antiga.

Em caso de dúvidas entrar em contato com a Neka Pante.


4.4. Casa portuguesa

Imagens do projeto


- Vista Frontal




- Vista lateral direita

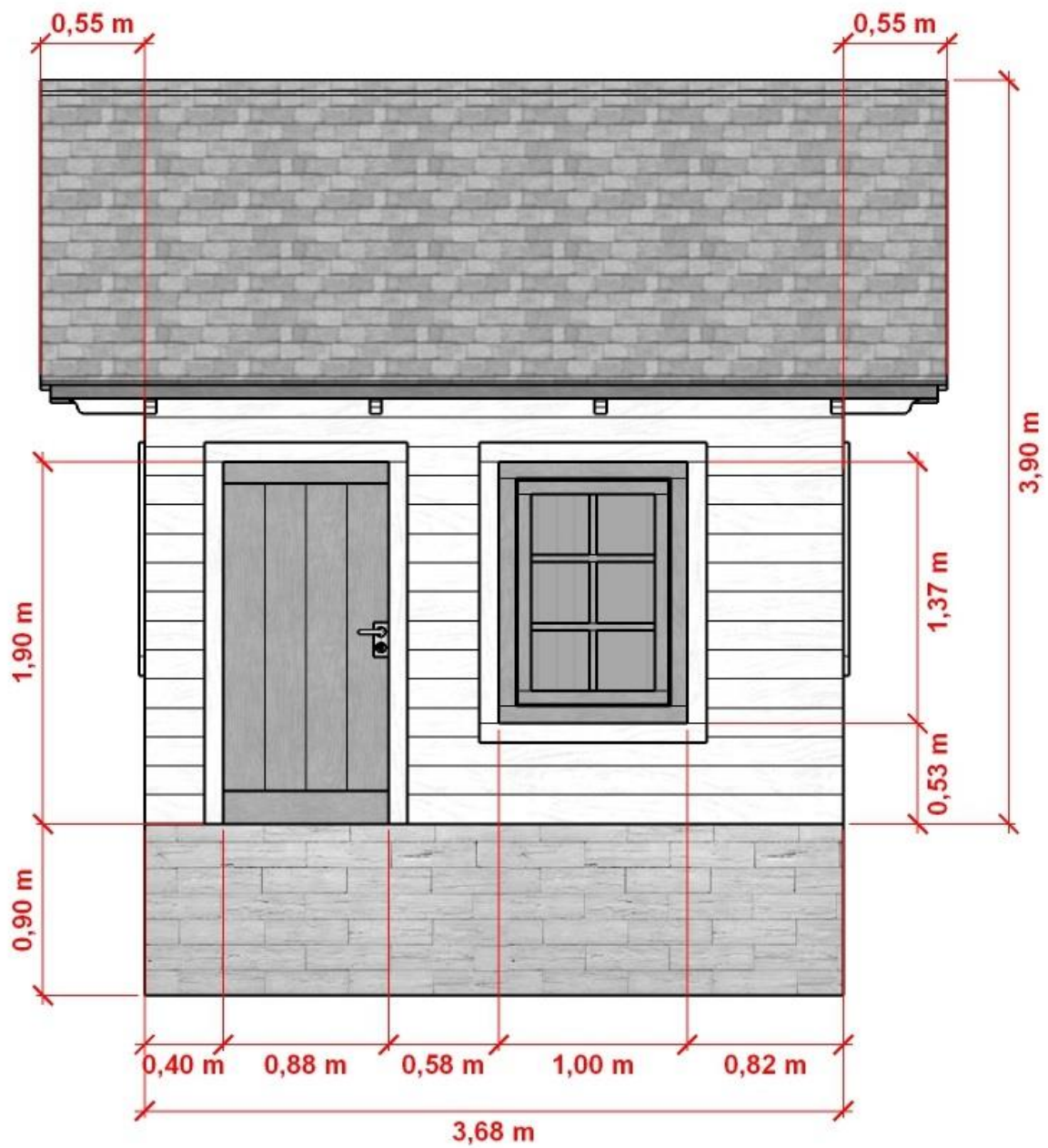


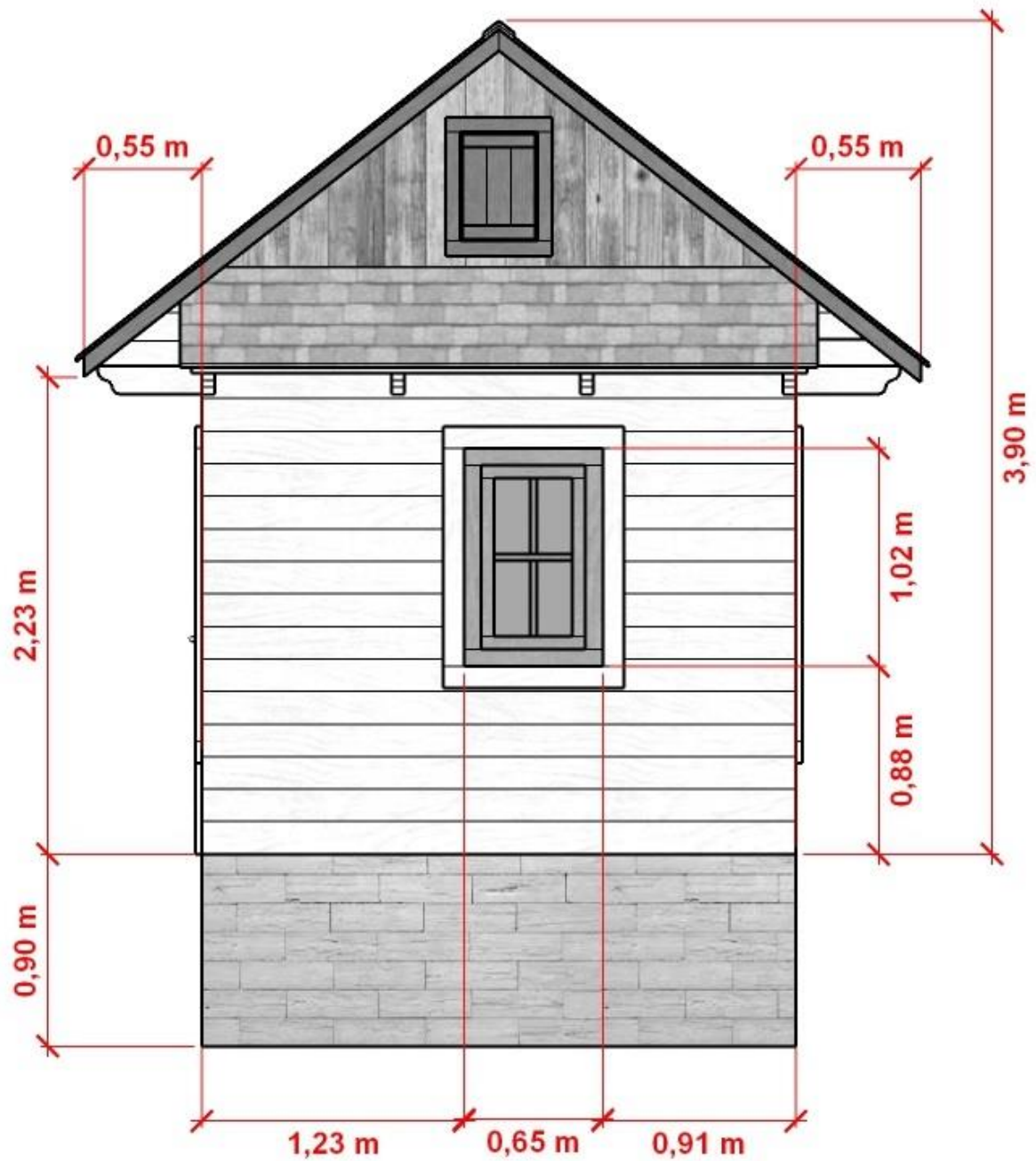
- Vista fundos

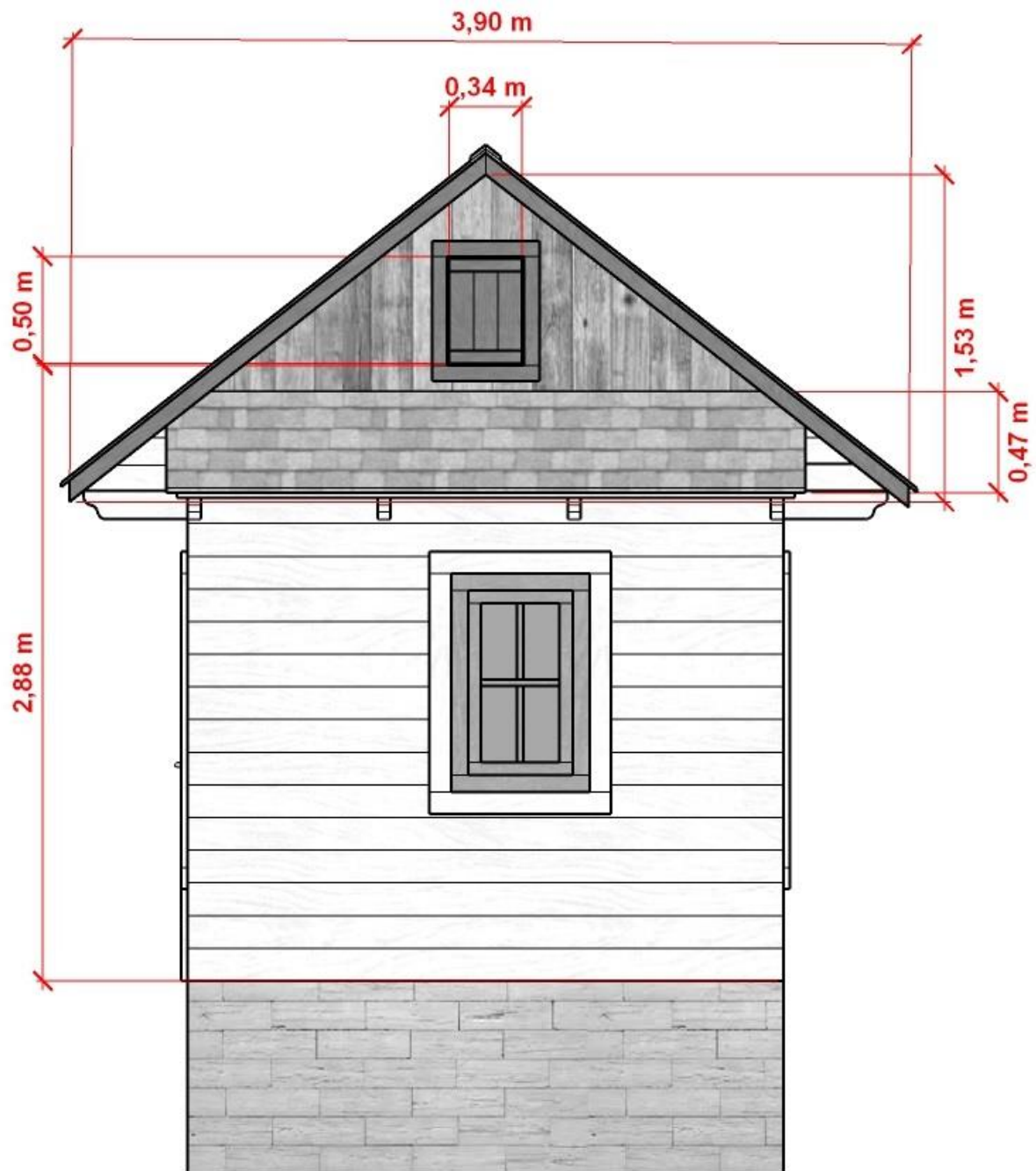


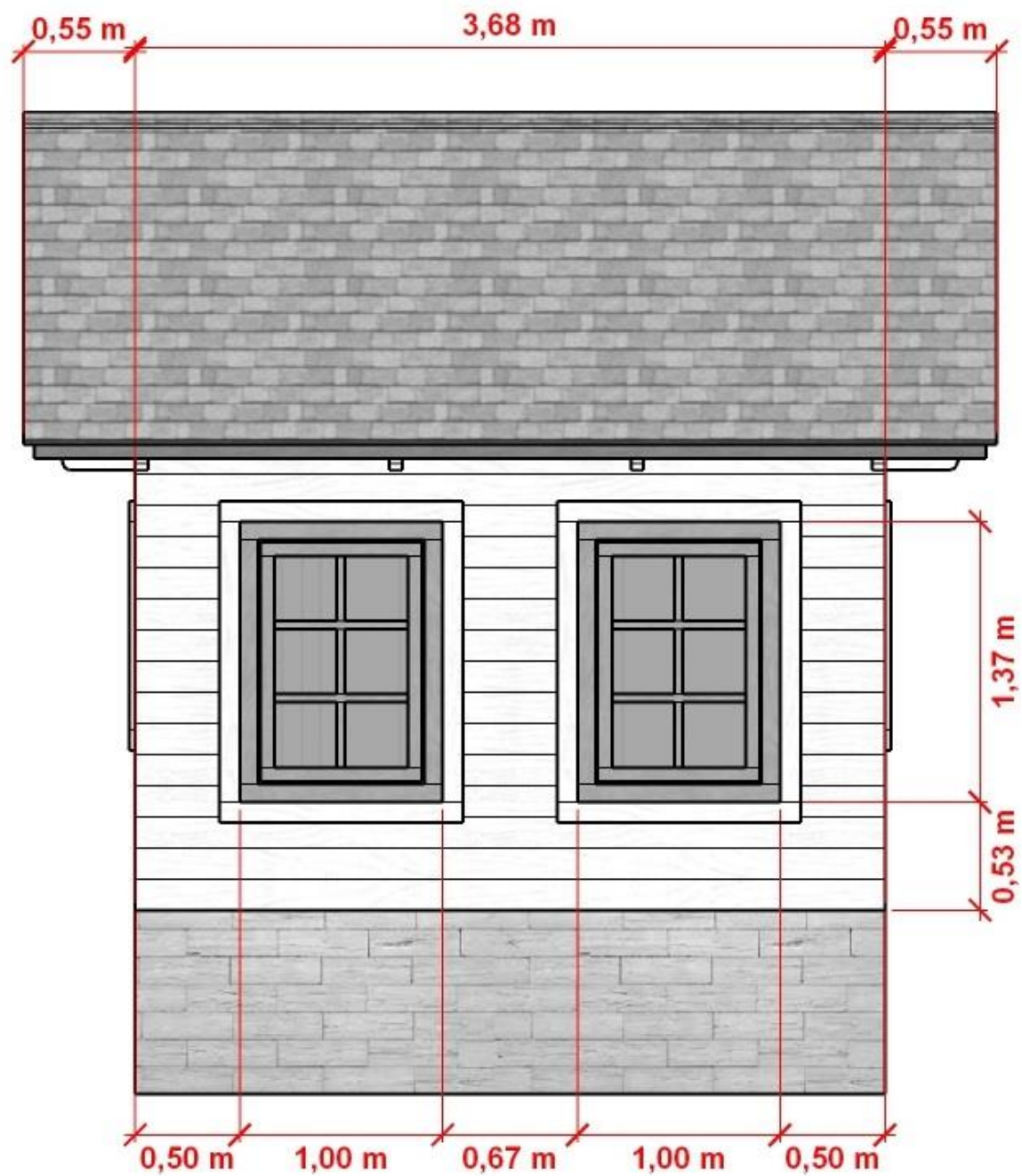
- Vista lateral esquerda











4.4.1. Descritivo técnico.

4.4.1.1. Base.

- 13m² de Parede (base) – Pedra de areia;
- Sem Enchimento;

4.4.1.2. Madeiras (bitolada e aplainada).

○ Estrutura a vista (cedro)

6 – 5,50X0,12X0,04m

6 – 5,50X0,12X0,025m

○ Estrutura interna (eucalipto)

18 – 5,40X0,07X0,07m (colunas e travessas)

8 – 5,40X0,12X0,04m (caibro)

10 – 5,40X0,05X0,025m (ripa)

5 – 5,40X0,14X0,04m (travessas do piso)

○ Paredes 19cm – (cedro)

7 – 4,00X0,19X0,025

7 – 3,00X0,19X0,025m

16 – 2,00X0,19X0,025m

20 – 1,50X0,19X0,025m

○ Paredes (pinus)

20 – 2,70X0,24X0,025

○ Tabuas do assoalho (eucalipto)

34 – 2,70X0,12X0,025

○ Forro de 9cm (pinus)

35 m²

○ Telhas de madeira (cedro)

30m²

4.4.1.3. Esquadrias / vidros / ferragem (conforme projeto)

4.4.1.4. Outros materiais

30 – Parafusos 100/12 (parabolt)

15kg de prego 19X39

01kg de prego 18X27 – Duas cabeças

10kg de prego 17X27

05kg de prego 10X10

4.4.1.5. Métodos construtivos

Base / fundação – Pedra italiana;

Piso – Assoalho

Casa – Estrutura e fechamentos de madeira natural;

- Com forro interno no teto e nas caixarias externas;
- Esquadrias que funcionem;

Telhado – madeira ou telha de barro antiga.

Em caso de dúvidas entrar em contato com a Neka Pante.

4.5. Area externa

4.5.1. Pavimentação

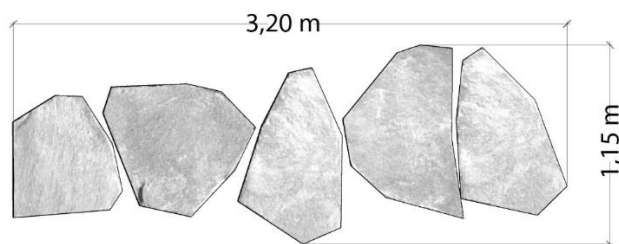
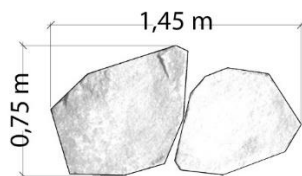
- Grama

120m²

- Caminho de pedra

14m² de pedra de roça

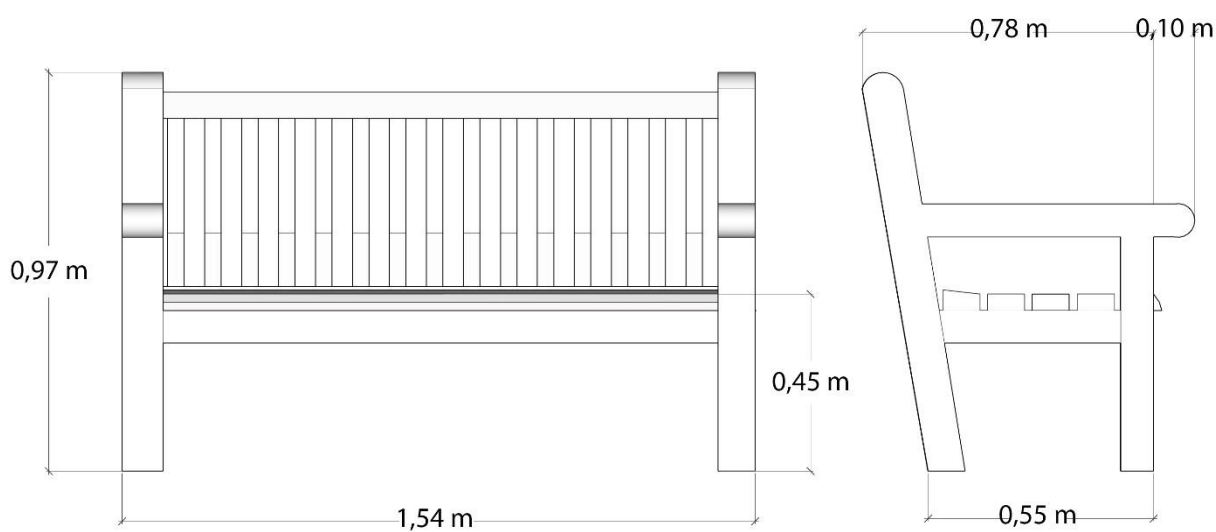
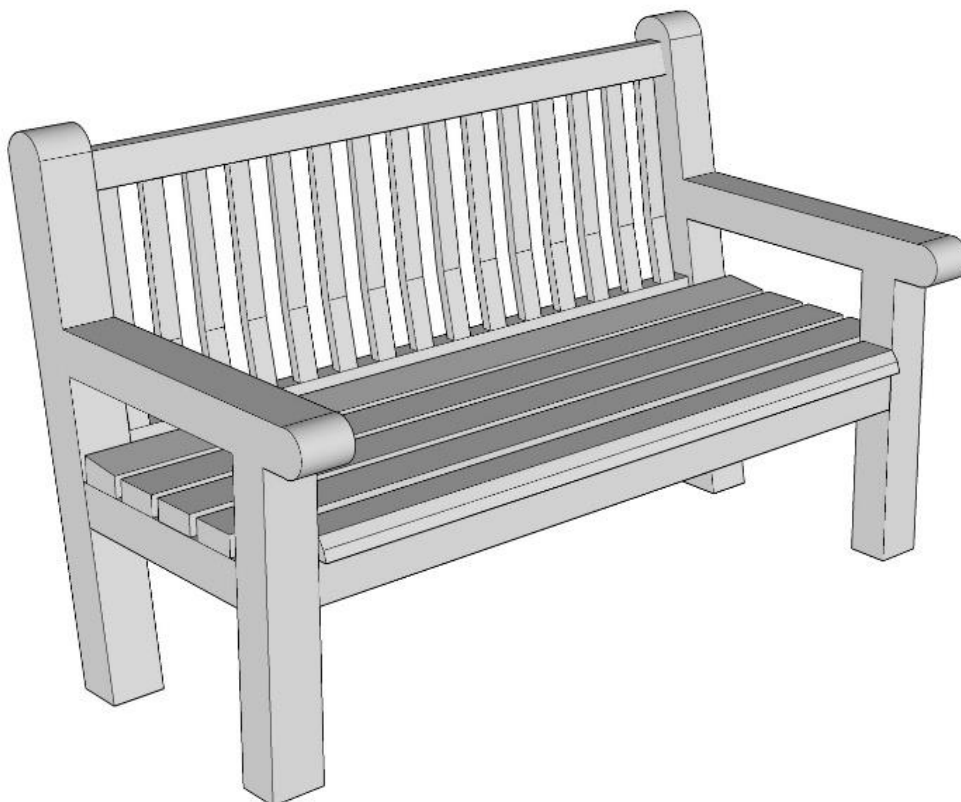
- Pedras entradas das casas



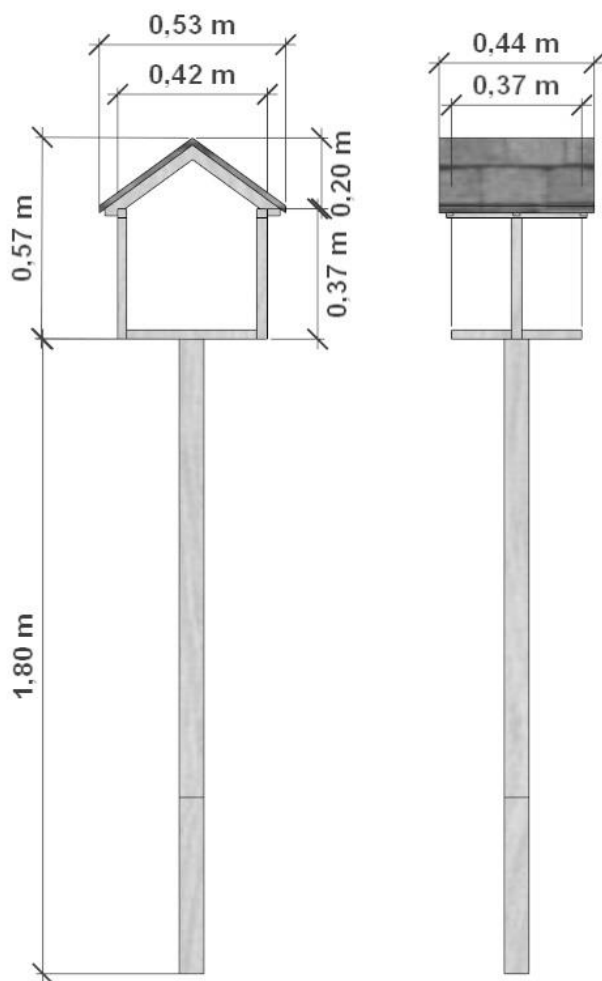
4.5.2. Paisagismo

- Replantar muda de camélia, no meio dos bancos.
- 100 mudas de variedades diversificadas, solicitar lista para Neka Pante, pois será alterada conforme a época do ano.

4.5.3. Bancos



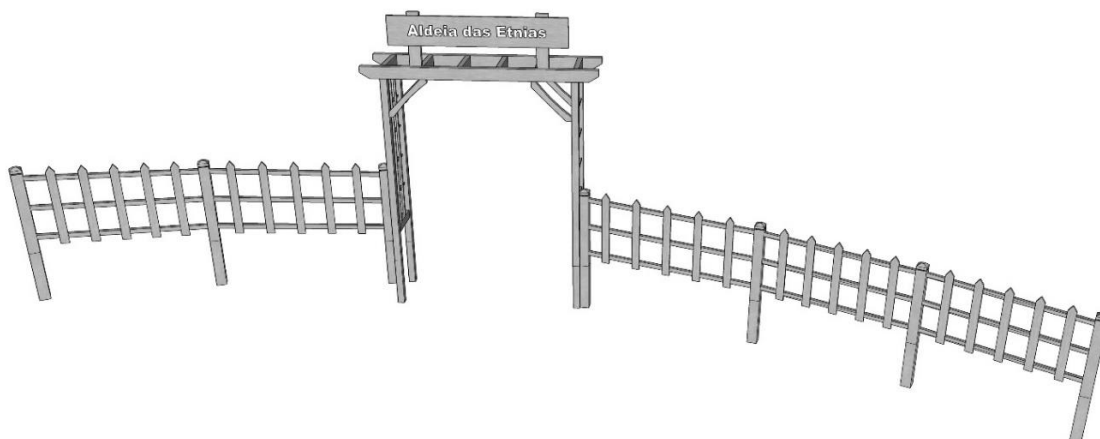
4.5.4. Tratador de passarinhos

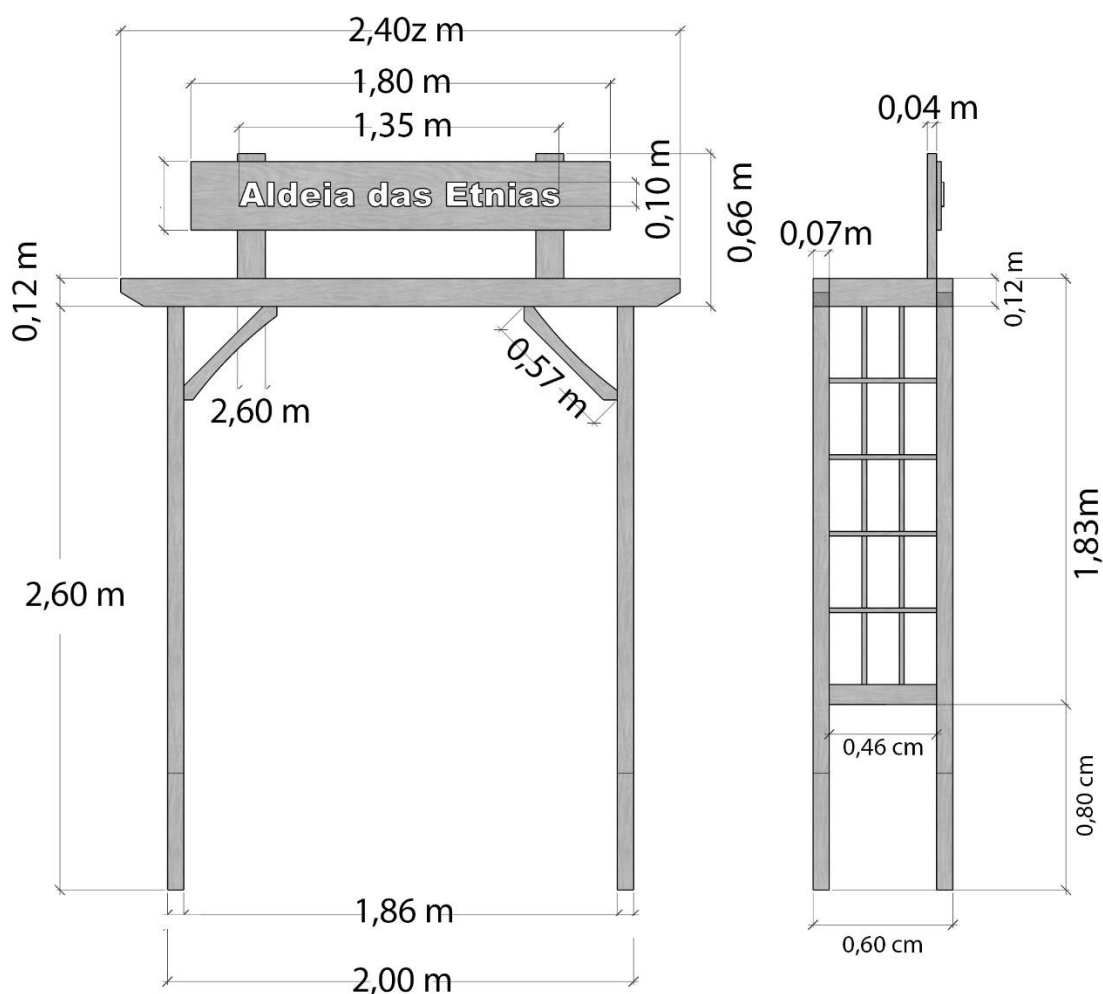


4.5.5. Pedra das datas da imigração – Italiana, Alemã e Portuguesa

Uma pedra de lado de cima chato, medida aproximada 1X0,8X0,8m.

4.5.6. Entrada / cerca (cedro)





Madeiras não relacionadas, fica de responsabilidade da empresa contratada.

4.5.6.1. Relação de madeira da cerca

Cerca (cedro)

7 – 1,50X0,12X0,12 (colunas)

25 – 0,80X0,9X0,025

18 – 2,00X0,04X0,04

Em caso de dúvidas entrar em contato com a Neka Pante.

5. OBRIGAÇÕES DA CONTRATANTE

- 5.1. Permitir o livre acesso da contratada ou pessoa por ela designado, desde que devidamente credenciado para execução dos serviços, proporcionando todas as facilidades para que possa desempenhar seus serviços;
- 5.2. Fornecer à contratada todas as informações necessárias para o desenvolvimento do serviço, esclarecendo eventuais dúvidas;
- 5.3. Disponibilizar material do acervo descrito neste Memorial Descritivo, para retirada por parte da empresa.
- 5.4. Disponibilizar o layout da identificação do evento nas placas para a Contratada por meio de arquivo em vetor.
- 5.5. Fornecer referências de estampas e cores e de todos os elementos para embasamento da qualidade dos produtos a serem fornecidos na execução do projeto.
- 5.6. Todos os materiais **EXISTENTES**, estão ao cuidado da GRAMADOTUR, que indicará onde se encontram os itens.

6. OBRIGAÇÕES DA CONTRATADA

- 6.1. Todas as medidas necessárias para execução do projeto e elementos deverão ser aferidas no local.
- 6.2. Todos os materiais necessários para a produção e execução dos serviços deverão ser fornecidos pela contratada, incluso o transporte destes materiais, equipe de montagem e desmontagem e todo suporte necessário para esta equipe.
- 6.3. A montagem, soluções de ancoragem e fixação e transporte de todos os objetos ficará por conta total da contratada.
- 6.4. Realizar a retirada do acervo disponibilizado pela GRAMADOTUR, os quais deverão ser submetidos a reforma, adaptações e se necessário a réplicas.
- 6.5. Responsabilizar-se pela contratação de funcionários em número suficiente para a perfeita realização dos serviços;
- 6.6. Responsabilizar-se pelo cumprimento das obrigações sociais e remuneração dos profissionais contratados, bem como todas as obrigações da execução contratual, incluindo salários, encargos sociais, previdenciários, comerciais, trabalhistas, seguros e quaisquer outros que se fizerem necessários ao cumprimento das obrigações pertinentes à execução dos serviços, sendo inclusive vedada denúncia a lide e chamamento ao processo;

6.7. A empresa contratada deverá ser responsável pela qualidade final dos serviços, fornecer EPIs (Equipamentos de Proteção Individual) aos funcionários, recolher leis sociais referentes, assim como alimentação, estadia quando necessária e quaisquer outras despesas referentes aos funcionários que trabalharem na mesma, e possuir responsável técnico pela EXECUÇÃO com fornecimento de ART – Anotação de Responsabilidade Técnica, ou RRT – Registro de Responsabilidade Técnica.

6.8. Apresentar certificado da NR 35 dos funcionários que forem executar trabalho em altura.

6.9. Toda execução de um novo elemento, deve ser feito um teste e apresentado para o Fiscal do Contrato e Neka Pante, para aprovação.

6.10. A empresa deverá encaminhar as bandeiras a lavanderia para duas lavagens de acordo com as datas informadas posteriormente pelo fiscal do contrato.

6.11. A empresa contratada deverá ser responsável por quaisquer manutenções e/ou substituição de peças que sejam danificadas, inclusive por intempéries climáticas, durante toda a temporada da decoração.

6.12. Todos os elementos deverão ser submetidos a aprovação do fiscal do contrato e da idealizadora do projeto, como cores e materiais, mediante a apresentação de amostras.

6.13. Os itens produzidos passarão a compor o acervo da GRAMADOTUR após o término do evento.

6.14. Todos os itens deverão ser entregues após o término do evento, no prazo estipulado, devidamente acondicionados para armazenagem em local a ser indicado pela GRAMADOTUR

6.15. Qualquer dúvida surgida, deverá ser dirimida em conjunto com o fiscal do contrato nomeado pelos agentes da GRAMADOTUR para acompanhar a execução destes serviços.

7. ETAPAS DOS SERVIÇOS

7.1. A empresa vencedora do certame licitatório será responsabilizada por quaisquer imperfeições quanto a execução do projeto, devendo refazer, sem custos para a Contratante, todos os itens que estiverem em desacordo com o Memorial Descritivo.

7.2. A decoração deverá ser colocada na área da Festa da Colônia e posteriormente a decoração urbana, devendo estar totalmente finalizada até dia **25 de abril**. A empresa

deverá estar ciente que, neste período, estará acontecendo a desmontagem da Páscoa, portanto, deverão trabalhar paralelamente para cumprimento do cronograma.

7.3. Cronograma de Entrega dos Trabalhos

7.3.1. A instalação deverá ser realizada no horário compreendido entre 20:00 e 05:00;

7.3.1.1. Excepcionalmente, a instalação da decoração poderá ocorrer fora do horário estipulado, mediante justificativa fundamentada, que deverá ser autorizada pela GRAMADOTUR.

7.3.2. A retirada dos itens deverá ser realizada, impreterivelmente, até o dia 22 de maio de 2022.

Responsável pela elaboração deste Memorial Descritivo: Neka Pante.

Responsável pela revisão deste Memorial Descritivo: Cristiano Felipe dos Santos.